

3 Dupet

ROMÂNIA  
JUDEȚUL BRĂILA  
COMUNA JIRLĂU  
PRIMĂRIA



4682/21.07.2021

M.F.P. - D.G.R.F.P.	
GALAȚI	
ADMINISTRAȚIA JUDEȚEANĂ A	
FINANTELOR PUBLICE BRĂILA	
TREZORIER ȘEF	
Inregistrat la nr.	3084/
Ziua	Luna
22	07
Anul 2021	

CATRE  
DIRECTIA DE TREZORERIE PUBLICA BRAILA

Alaturat va inaintam Situatiile financiare intocmite la data de 30.06.2021.

PRIMAR  
\* ROMANIA \*  
DRAGUT DANIEL  
CIP 48749500  
Județul Brăila

CONTABIL  
STROE GETA

**UNITATEA ADMINISTRATIV TERITORIALA**

**JIRLAU**

**JUDETUL BRAILA**

**COD FISCAL 4874690**

*4684/21.07.2021*

## **POLITICI CONTABILE SI NOTE EXPLICATIVE**

### **PRIVIND SITUATIILE FINANCIARE INTOCMITE LA DATA DE 30.06.2021**

Situatiile financiare de la data de 30 Iunie 2021 au fost intocmite in conformitate cu prevederile Legii contabilitatii nr.82/1991 republicata, cu modificarile si completarile ulterioare, precum si cu prevederi cuprinse in alte reglementatari.

#### **Referitor la elaborarea de proceduri contabile:**

- conducerea institutiei a contractat servicii de consultanta in vederea implementarii Ordinului 946/2005 privind elaborarea de proceduri contabile pentru toate operatiunile derulate pornind de la intocmirea documentelor justificative pana la intocmirea situatiilor financiare trimestriale si anuale.

La elaborarea acestor politici contabile, se are in vedere ca ele trebuie sa asigure furnizarea de informatii relevante pentru nevoile utilizatorilor prin situatiile financiare si sa reflecte fidel rezultatul patrimonial si pozitia financiara a institutiei .

**Referitor la principiile contabilitatii de angajamente:**

- principiile contabilitatii de angajamente au fost aplicate in institutia noastra potrivit Ordinului 1752/2005 pentru aprobarea reglementarilor contabile conforme cu directivele europene.

**Metode de evaluare /reevaluare a activelor fixe si circulante:**

- reevaluarea mijloacelor fixe in institutia noastra s-a efectuat in anul 2018 conform Ordinului 1487/2003, efectuandu-se reevaluarea tuturor activelor fixe existente in patrimoniu la data de 31.12.2018, in conformitate cu Ordinul 3471 /2008.

**Daca activele fixe au fost reevaluate sau nu :**

- activele fixe au fost reevaluate in anul 2018 potrivit Ordinului 3471/2008

**Metoda de amortizare a activelor :**

- metoda de amortizare utilizata in institutia noastra este metoda de amortizare liniara.

**Politica de imprumuturi , existenta contractelor de leasing :**

- institutia noastra este beneficiara a unui imprumut pe termen de 15 ani, in perioada 2015-2030, in valoare de 3.224.890 lei. Imprumutul a fost acordat de catre Ministerul de Finante pentru realizarea unui obiectiv de investitii.

**Evalurea disponibilitatilor, creantelor si datorilor in valuta:**

- institutia nu are disponibilitati , creante si datorii in valuta.

**Inregistrarea castigurilor si pierderilor de curs valutar:**

- institutia noastra nu are castiguri sau pierderi de curs valutar.

**Alte informatii relevante:**

**Referitor la activele necorporale :**

- valoarea neta contabila a activelor fixe necorporale la sfarsitul perioadei sunt amortizate integral.

**Referitor la activele fixe corporale:**

- valoarea activelor fixe privind mijloacele de transport, mobilier, aparatura birotica si alte mijloace fixe corporale a fost la inceputul anului de 635.568 lei, iar la finalul trimestrului valoarea de 664.147 lei .

-valoarea activelor fixe privind constructiile si terenurile a fost la inceputul anului de 54.285.500 lei, ,inregistrandu-se un sold la sfarsitul perioadei de 55.063.268 lei, cresterea datorandu- se realizarii unor investitii in curs de executie.

**Referitor la stocuri:**

- valoarea stocurilor de la inceputul anului de 650.083 lei a fost majorata cu achizitii de materiale si diminuada cu bunurile consumate, astfel incat la sfarsitul perioadei de raportare soldul inregistrat este in suma de 680.575 lei.

**Referitor la creante:**

- valoarea creantelor inregistrate la inceputul anului a fost de 4.316.917 lei, iar la sfarsitul perioadei de 5.073.660 lei.

Aceasta suma a fost majorata in perioada de raportare cu sumele ce urmeaza sa fie incasate la bugetul local si al activitatilor autofinantate si s-a diminuat cu incasarile efectuate in aceasta perioada.

**Referitor la datorii :**

- valoarea datoriilor inregistrate la inceputul anului a fost de 2.843.645 lei, iar la finalul perioadei un sold al datoriilor de 3.324.051 lei.

O parte din aceasta suma a fost achitata in timpul perioadei de raportare, in schimb s-au inregistrat alte datorii care sunt scadente la plata in prima perioada a lunii urmatoare celei de raportare.

Activitatea economico-financiară desfășurată în cadrul Consiliului Local Jirlau pe trimestrul II 2020 a fost analizată din punctul de vedere al modului de realizare al indicatorilor economico-financiari atât în ceea ce privește bugetul local ,cât și al activităților autofinanțate.

Referitor la imprumutul contractat de catre institutia noastra, in suma de 3.224.890 lei, acesta a fost rambursat conform scadentarii astfel incat la data de 30.06.2021, imprumutul prezinta un sold de 2.042.430 lei.

#### **I. SITUATIA CONTURILOR DE EXECUȚIE ALE BUGETULUI LOCAL**

Contul de execuție al bugetului local a fost întocmit la venituri pe toată structura clasificăției bugetare iar la cheltuieli la nivelul capitolelor și subcapitolelor pe categorii de cheltuieli după evidențele Consiliului Local Jirlau.

<b>Venituri realizate</b>	<b>Prevederi</b> <b>Trim II</b>	<b>Realizat</b>	<b>%</b>
<b>Venituri proprii</b>	<b>732.850</b>	<b>1.067.577</b>	<b>145</b>
<b>Sume defalcate din TVA- 11.02.</b>	<b>1.187.000</b>	<b>1.179.500</b>	<b>99</b>

<b>Cote și sume defalcate din impozitul pe venit- 04.02.</b>	<b>1.261.510</b>	<b>968.279</b>	<b>77</b>
<b>Subvenții- 41.02</b>	<b>2.715.100</b>	<b>276.727</b>	<b>10</b>
<b>Finantare externa 48.02</b>	<b>4.149.000</b>	<b>46.537</b>	<b>11</b>

**Din analiza tabelului prezentat se desprind următoarele:**

- veniturile proprii au fost realizate cu materializare în valori absolute de 1.067.577 lei, având un procent de 145 %. Cele mai mari realizări s-au înregistrat la impozitele persoanelor fizice și a impozitului pe teren extravilan. Realizarea veniturilor în special cele de la populație a influențat pozitiv execuția bugetului de cheltuieli, unde prevederile bugetare s-au cheltuit pentru finanțarea surselor de cheltuieli.

Cu privire la realizarea bugetului de cheltuieli prevăzut la 30.06.2021, acesta a fost prevăzut în suma de 10.594.460 lei și realizat în sumă de 3.240.867 lei. Pe acțiuni, bugetul de cheltuieli se prezintă astfel :

<b>Cod</b>	<b>Specificarea cheltuielilor</b>	<b>Prevederi</b>	<b>Realizări</b>	<b>%</b>
<b>51.02.</b>	<b>Autorități publice executive</b>	<b>818.150</b>	<b>756.862</b>	<b>93</b>
<b>54.02.</b>	<b>Alte servicii publice generale</b>	<b>108.000</b>	<b>107.496</b>	<b>99</b>
<b>55.02.</b>	<b>Tranzacția priv.dat. publică</b>	<b>43.800</b>	<b>43.678</b>	<b>99</b>
<b>61.02</b>	<b>Ordine publică</b>	<b>137.650</b>	<b>93.592</b>	<b>68</b>
<b>65.02.</b>	<b>Învățământ</b>	<b>270.600</b>	<b>188.243</b>	<b>70</b>
<b>66.02</b>	<b>Sănătate publică</b>	<b>35.100</b>	<b>28.612</b>	<b>81</b>
<b>67.02.</b>	<b>Cultură și recreere</b>	<b>631.150</b>	<b>519.515</b>	<b>82</b>

<b>68.02.</b>	<b>Asistență socială</b>	<b>681.800</b>	<b>543.183</b>	<b>9</b>
<b>70.02</b>	<b>Servicii dezvoltare publică</b>	<b>5.865.210</b>	<b>503.022</b>	<b>8</b>
<b>74.02</b>	<b>Protectia mediului</b>	<b>90.000</b>	<b>87.591</b>	<b>97</b>
<b>84.02.</b>	<b>Transporturi</b>	<b>1.913.000</b>	<b>369.073</b>	<b>19</b>

Din tabloul prezentat, se poate observa că execuția la unele acțiuni este corespunzătoare, execuția bugetului de cheltuieli fiind influențată urmare a realizării veniturilor prevăzute în buget. La capitolul 54.02. Alte servicii publice generale si capitolul 55.02. Tranzactia privind datoria publica reprezinta cheltuieli pentru plata ratei si dobandei imprumutului contractat in anul 2015. La 66.02. Sanatate publica sunt cheltuielile cu plata asistentului comunitar din comuna, iar la asistența socială prevederile din tabelul de mai sus reprezintă cheltuieli cu salariile asistentilor personali, indemnizatiile asistenților personali, ajutoare sociale si ajutoare cu urgenta.

## ***II CU PRIVIRE LA EXECUȚIA BUGETULUI DE VENITURI ȘI CHELTUIELI FINANȚAT DIN VENITURI EXTRABUGETARE***

Pentru trimestrul II din anul 2021, Consiliul Local a aprobat prevederi la venituri în sumă de 0 lei si cheltuielile necesare desfasurarii activitatii finanțate din veniturile extrabugetare în sumă de 56.000 lei, cheltuieli finantate din excedentul anilor precedenti

**Pe activități situația se prezintă astfel :**

<b><i>Cod</i></b>	<b><i>Specificarea veniturilor pe activități</i></b>	<b><i>Prevederi</i></b>	<b><i>Realizari</i></b>	<b><i>%</i></b>
	<b>Total venituri din care :</b>	<b>0</b>	<b>4.785</b>	<b>0</b>
<b>30.10.09.</b>	<b>Pasune</b>		<b>7.862</b>	<b>0</b>
<b>30.10.05.</b>	<b>Invatamant</b>	<b>0</b>	<b>0</b>	<b>0</b>


33.10.16.	Debite rest apa	0	383	0
40.10.15.	Sume utilizate din excedent	0	22.000	0
<b>Cod</b>	<b>Specificarea cheltuielilor pe activitati</b>	<b>Prevederi</b>	<b>Realizari</b>	<b>%</b>
	<b>Total cheltuieli</b>	<b>0</b>		<b>0</b>
83.10.	Pasune	22.000	21.979	100
65.10.	Invatamant	0	0	0

Materialele ramase in stoc la data de 30.06.2021 reprezinta lemne de foc si obiecte de inventar.

Cresterea soldului activelor corporale cuprind investitii, cheltuieli de proiectare si studii de fezabilitate.

Consiliul Local Jirlau prezinta un sold al debitorilor la data de 30.06.2021 in suma de 5.056.924 lei, reprezentand impozite si taxe ale contribuabililor persoane fizice si juridice. Diferenta existenta intre veniturile realizate prin contul de executie si formularul contului de rezultat patrimonial se datoreaza rulajelor contului de suprsolviri aferente impozitelor si taxelor locale cu suma de -25.802 lei, a cererilor de rambursare inregistrate pentru proiectele cu finantare externa in suma de 195.520 lei.

Prezenta executie este aprobata de catre ordonatorul principal de credite.


**PRIMAR,**  
**DRAGUT DANIEL**

**CONSILIER,**  
**STROE GETA**



**BILANT**  
**30.06.2021**


pag.: 1 - lei -

COD	DENUMIRE INDICATORI	SOLD LA INCEPUTUL PERIOADEI	SOLD LA SFARSITUL PERIOADEI
01004	2.Instalatii tehnice, mijloace de transport, animale, plantatii, mobilier, aparatura birotica si alte active corporale (ct.2130100+2130200+2130300+2130400+2140000+2310000-2810301-2810302-2810303-2810304-2810400-2910301-2910302-2910303-2910304-2910400-2930200*)	635.568	664.147
01005	3.Terenuri si cladiri (ct.2110100+2110200+2120101+2120102+2120201+2120301+2120401+2120501+2120601+2120901+2310000-2810100-2810201-2810202-2810203-2810204-2810205-2810206-2810207-2810208-2910100-2910201-2910202-2910203-2910204-2910205-2910206-2910207-2910208-2930200)	54.285.560	55.063.268
01007	5.Active financiare necurente (investitii pe termen lung) peste un an (ct.2600100+2600200+2600300+2650000+2670201+2670202+2670203+2670204+2670205+2670208-2960101-2960102-2960103-2960200), din care:	1.100	1.100
01008	Titluri de participare (ct.2600100+2600200+2600300-2960101-2960102-2960103)	1.100	1.100
01015	7.TOTAL ACTIVE NECURENTE (rd.03+04+05+06+07+09)	54.922.228	55.728.515
01019	1.Stocuri (ct.3010000+3020100+3020200+3020300+3020400+3020500+3020600+3020700+3020800+3020900+3030100+3030200+3040100+3040200+3050100+3050200+3070000+3090000+3310000+3320000+3410000+3450000+3460000+3470000+3490000+3510100+3510200+3540100+3540500+3540600+3560000+3570000+3580000+3590000+3610000+3710000+3810000+/-3480000+/-3780000-3910000-3920100-3920200-3920300-3930000-3940100-3940500-3940600-3950100-3950200-3950300-3950400-3950600-3950700-3950800-3960000-3970100-3970200-3970300-3980000-4420803)	650.083	680.575
01021	Creante din operatiuni comerciale, avansuri si alte decontari (ct.2320000+2340000+4090101+4090102+4110101+4110108+4130100+4180000+4250000+4280102+4610101+4610109+4730109**+4810101+4810102+4810103+4810900+4830000+4840000+4890101+4890301-4910100-4960100+5120800) din care:	67.458	84.525
01022	Creante comerciale si avansuri (ct.2320000+2340000+4090101+4090102+4110101+4110108+4130100+4180000+4610101-4910100-4960100),din care:	67.458	84.525
01023	Creante bugetare (ct.4310100**+4310200**+4310300**+4310400**+4310500**+4310600**+4310700**+4370100**+4370200**+4370300**+4420400+4420802+4440000**+4460100**+4460200**+4480200+4610102+4610104+4630000+4640000+4650100+4650200+4660401+4660402+4660500+4660900+4810101**+4810102**+4810103**+4810900**+4970000), din care:	4.316.917	5.073.660
01024	Creantele bugetului general consolidat (ct.4630000+4640000+4650100+4650200+4660401+4660402+4660500+4660900-4970000)	4.312.965	5.056.924
01025	Creante din operatiuni cu fonduri externe nerambursabile si fonduri de la buget (ct.4500100+4500300+4500501+4500502+4500503+4500504+4500505+4500700+4510100+4510300+4510500+4530100+4540100+4540301+4540302+4540501+4540502+4540503+4540504+4550100+4550301+4550302+4550303+4560100+4560303+4560309+4570100+4570201+4570202+4570203+4570205+4570206+4570209+4570301+		

COD	DENUMIRE INDICATORI	SOLD LA INCEPUTUL PERIOADEI	SOLD LA SFARSITUL PERIOADEI
01027	4570302+4570309+4580100+4580301+4580302+4610103+4730103**+ 4740000+4760000), din care: Imprumuturi pe termen scurt acordate (ct.2670101+2670102+2670103+ 2670104+2670105+2670108+2670601+2670602+2670603+2670604+ 2670605+2670609+4680101+4680102+4680103+4680104+4680105+ 4680106+4680107+4680108+4680109+4690103+4690105+4690106+ 4690108+4690109)		195.520
01030	Total creante curente (rd.21+23+25+27)	4.384.375	570.979
01033	Conturi la trezorerie, casa in lei. (ct.5100000+5120101+5120501+5130101+ 5130301+5130302+5140101+5140301+5140302+5150101+5150103+5150301 +5150500+5150600+5160101+5160301+5160302+5170101+5170301+5170302 +5200100+5210100+5210300+5230000+5250101+5250102+5250301+5250302 +5250400+5260000+5270000+5280000+5290101+5290201+5290301+5290400 +5290901+5310101+5410101+5500101+5520000+5550101+5550400+5570101 +5580101+5580201+5590101+5600101+5600300+5600401+5610101+5610300 +5620101+5620300+5620401+5710100+5710300+5710400+5740101+5740102 +5740301+5740302+5740400+5750100+5750300+5750400-7700000)		5.924.684
01040	Total disponibilitati si alte valori (rd.33+33.1+35+35.1)	605.993	350.398
01045	7.TOTAL ACTIVE CURENTE (rd.19+30+31+40+41+41.1+42)	605.993	350.398
01046	8.TOTAL ACTIVE (rd.15+45)	5.640.451	6.955.657
01054	2.Imprumuturi pe termen lung (ct.1610200+1620200+1630200+ 1640200+1650200+1660201+1660202+1660203+1660204+ 1670201+1670202+1670203+1670208+1670209-1690200)	60.562.679	62.684.172
01058	TOTAL DATORII NECURENTE (rd.52+54+55)	2.149.926	2.042.430
01060	1.Datorii comerciale, avansuri si alte decontari (ct.2690100+4010100+ 4030100+4040100+4050100+4080000+4190000+4620101+4620109+ 4730109+4810101+4810102+4810103+4810900+4830000+ 4840000+4890201+5090000+5120800), din care:	2.149.926	2.042.430
01061	Datorii comerciale si avansuri (ct.4010100+4030100+4040100+ 4050100+4080000+4190000+4620101), din care:	175.733	148.268
01062	2.Datorii catre bugete (ct.4310100+4310200+4310300+4310400+4310500+ 4310600+4310700+4370100+4370200+4370300+4400000+4410000+ 4420300+4420801+4440000+4460100+4460200+4480100+4550501+ 4550502+4550503+4620109+4670100+4670200+4670300+4670400+ 4670500+4670900+4730109+4810900),din care:	175.733	138.668
010631	Contributii sociale (ct.4310100+4310200+4310300+4310400+4310500+ 4310600+4310700+4370100+4370200+4370300)	115.945	137.094
01065	3.Datorii din operatiuni cu Fonduri externe nerambursabile si fonduri de la buget,alte datorii catre alte organisme internationale (ct.4500200+ 4500400+4500600+4510200+4510401+4510402+4510409+4510601+ 4510602+4510603+4510605+4510606+4510609+4520100+4520200+ 4530200+4540200+4540401+4540402+4540601+4540602+4540603+ 4550200+4550401+4550402+4550403+4550404+4550409+4560400+ 4580401+4580402+4580501+4580502+4590000+4620103+4730103+ 4760000)	80.097	102.302
01070	4.Imprumuturi pe termen scurt-sume ce urmeaza a fi platite intr-o perioada de pana la un an (ct.5180601+5180603+5180604+5180605+5180606+ 5180608+5180609+5180800+5190101+5190102+5190103+5190104+ 5190105+5190106+5190107+5190108+5190109+5190110+5190180+ 5190190)	270.000	270.000
01072	6.Salariile angajatilor (ct.4210000+4230000+4260000+4270100+4270300+ 5190190)		570.979

COD	DENUMIRE INDICATORI	SOLD LA INCEPUTUL PERIOADEI	SOLD LA SFARSITUL PERIOADEI
	4280101)		
01078	10.TOTAL DATORII CURENTE (rd.60+62+65+70+71+72+73+74+75)	132.041	155.280
01079	11.TOTAL DATORII (rd.58+78)	693.719	1.281.621
01080	12.ACTIVE NETE = TOTAL ACTIVE - TOTAL DATORII = CAPITALURI PROPRII (rd.80=rd.46-79=rd.90)	2.843.645	3.324.051
01084	1.Rezerve, fonduri (ct.1000000+1000101+1000201+1000202+1000301+ 1000401+1000402+1010000+1020101+1020102+1020103+ 1030000+ 1040101+1040102+1040103+1050100+1050200+1050300+ 1050400+1050500+/-1060000+1060000+1320000+1330000)	57.719.034	59.360.121
01085	2.Rezultatul reportat (ct.1170000-sold creditor)	40.757.458	40.757.458
01087	4.Rezultatul patrimonial al exercitiului (ct.1210000-sold creditor)	17.332.072	16.972.059
01088	5.Rezultatul patrimonial al exercitiului (ct.1210000- sold debtor)	370.496	1.630.604
01090	6.TOTAL CAPITALURI PROPRII (rd.84+85-86+87-88)	57.719.034	59.360.121

Conducatorul institutiei

Conducatorul compartimentului  
financiar- contabil

BROE GETA

**7**

**Conducătorul compartimentului  
financiar-contabil**

**Condotta Integrali**

ALL INFORMATION CONTAINED  
HEREIN IS UNCLASSIFIED  
DATE 01-11-2001 BY 60322 UCBAW

19/11/12

~~CONFIDENTIAL~~


Situatia activelor si datoriilor institutiilor publice  
din administratia locala  
30.06.2021

pag.: 1 - lei -

COD	DENUMIRE INDICATORI	Sold la inceputul anului	Sold la sfarsitul perioadei
18005	Disponibilitati in lei ale institutiilor publice locale si ale institutiilor publice de subordonare locala, la trezorerii (ct.5100000+5120101+5120501+5150101+5150103+5150500+5150600+5160101+5160301+5160302+5170101+5170301+5170302+5210100+5210300+5280000+5290201+5290301+5290400+5290901+5410101+5500101+ 5520000+5550101+5570101+5580101+5580201+5600101+5600300+5610101+5610300+5620101+5620300-7700000), din care:		
18008	Total (in baze cash) (rd.04+05)	605.993	350.398
18010	Total (in baze accrual)(rd.08+09)	605.993	350.398
18131	Actiuni necotate detinute de autoritatile locale la societati nefinanciare (ct.2600200-2960102)(S11)	605.993	350.398
18134	Total (la valoarea contabila neta (la valoarea de intrare mai putin ajustarile cumulate pentru pierderea de valoare) (rd.131+132+133)	1.100	1.100
18165	Creante comerciale curente legate de livrari de bunuri si servicii de catre autoritatile locale sau de institutii subordonate acestora(ct.2320000+2340000+4090101+4090102+4110101+4110108+4130100+4180000+4610101-4910100-4960100)	1.100	1.100
	Total(rd.166+167+168+172)din care de la:		
18166	-de la gospodariile populatie (S14)	67.458	84.525
18167	-de la societati nefinanciare (S11)	67.458	
18176	1.Creante ale bugetului local (ct.4640000-4970000). Total (rd.177+178+179+183), din care:		84.525
18177	- de la gospodariile populatie (S14)	4.312.965	5.056.924
18185	Total creante (rd.176+184)	4.312.965	5.056.924
18191	Sume de primit de la Autoritatea de Certificare / Autoritatile de Management / Agentiile de Plati - FONDURI EXTERNE NERAMBURSABILE POSTADERARE (ct.4580301)	4.312.965	5.056.924
18203	1.Sume datorate tertilor reprezentand garantii si cautiuni aflate in conturile institutiilor publice (ct.4280101+4280201+4620101+4620109).Total (rd.204+205+206), din care:		195.520
18204	- salariatilor (gospodariile populatiei)(S143)		9.600
182671	Sume primite din excedentul anului precedent pentru acoperirea golurilor temporare de casa si pentru finantarea cheltuielilor sectiunii de dezvoltare (ct.5190107+5190190)		9.600
18268	Total(in baze cash)(rd.262+266+267+267.1)		570.979
18275	Total (in baze accrual) (cash+dobanzi) (rd.268+274)		570.979
18286	Credite pe termen lung primite (contractate, garantate, asimilate,etc) de institutiile publice locale (ct.1620200+1630200+1670201+1670202+1670203+1670209).Total (rd.287+288+289+289.1) din care acordate de:		570.979
18287	- Societati care accepta depozite, exclusiv banca centrala (S122)	2.149.926	2.042.430
182891	- Administratia centrala (exclusiv fondurile de securitate sociala) (S1311)		2.042.430
	Credite pe termen lung primite din venituri din privatizare de catre institutii publice din administratia locala (ct.1620200+1670203)		
18290	Total (in baze cash)(rd.286)	2.149.926	
18320	Datorii comerciale curente legate de livrari de bunuri si servicii (ct.4010100+4030100+ 4040100+4050100+4080000+4190000+4620101).	2.149.926	2.042.430
	Total (rd.321+322+326+327) din care catre:		
18321	-Societati nefinanciare (S11)	175.733	138.668
18331	Datoriile institutiilor publice din administratia locala catre bugete (ct.4310100+4310200+4310300+4310400+4310500+4310600+4310700+4370100+4370200+4370300+4420300+4420801+4440000+4460100+4460200+4480100)	175.733	138.668
		115.945	137.094

COD	DENUMIRE INDICATORI	Sold la inceputul anului	Sold la sfarsitul perioadei
18332	Salariile angajatilor (ct.4210000+4230000+4260000+4270100+4270300+ 4280101)		
18335	Total (rd.331+332+333+334)	132.041	155.280
18341	Avansuri primite de la Autoritatile de Certificare / Autoritatile de Management / Agentiile de Plati - FONDURI EXTERNE NERAMBURSABILE POSTADERARE SI FONDURI DE LA BUGET(ct.4580501+4580502)	247.986	292.374
		270.000	270.000

Conducatorul institutiei

Conducatorul compartimentului  
financiar- contabil

STROE GETA

## Situatia platilor efectuate si a sumelor declarate pentru cota-parte aferenta cheltuielilor finantate din FEN postaderare

30.06.2021

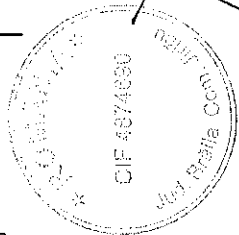
Cod indicator	Denumirea programului cu finantare UE	Plati efectuate de la titlul 56 si 58	din care:		Sume in curs de solicitare la rambursare in anul curent	Sume in curs de solicitare la rambursare in anul anterior	Sume rambursate aferente cheltuielilor efectuate in anul curent	Sume rambursate aferente cheltuielilor efectuate in anii anteriori	Sume neautorizate de autoritatile de management aferente cheltuielilor efectuate in anul curent	Sume neautorizate de autoritatile de management aferente cheltuielilor efectuate in anii anteriori	Prefinantare dedusa din sumele solicitate la rambursare aferente cheltuielilor efectuate in anii anteriori	Prefinantare dedusa din sumele solicitate la rambursare aferente cheltuielilor efectuate in anii anteriori	Sume rezultate din nereguli deduse din sumele solicitate la rambursare aferente cheltuielilor efectuate in anii anteriori	Sume rezultate din nereguli deduse din sumele solicitate la rambursare aferente cheltuielilor efectuate in anii anteriori	din care:	
			Plati efectuate pentru cota-parte FEN (alinea(02))	Plati efectuate pentru cota-parte FEN (alinea(02))												
10032	Programa si Fondul European de Dezvoltare Regionala (FEDR) (5802)	2.613	1.750	1.750												15
10033	Programa din Fondul Social European (FSE) (5802)	340.958	291.358	291.358				46.537								
10035	Programa din Fondul European Agricol de Dezvoltare Rurala (FEADR) (5804)	424.561	311.544	311.544												
10040	Total (codul 1a 39-6)	768.132	604.652	604.652				46.537								

Conducatorul institutiei

Conducatorul compartimentului financiar-contabil

X. F. G. I. DANIEL

STROE GETA

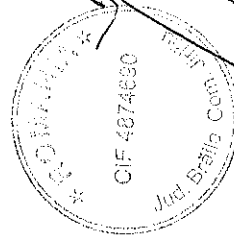


Situatia platilor efectuate  
din fonduri externe nerambursabile (FEN) postaderare (titlul 56 si titlul 58) la data de  
30.06.2021

Pag.: 1 - lei -

Denumirea sursei de finantare	Buget de stat (s 01- stat)	Buget local (s 02- local)	Bugetul asigurarilor sociale de stat (s 03- bass)	Bugetul asigurarilor pentru somaj (s 04- somaj)	Bugetul fondului national unic de asigurari sociale de sanatate (s05- sanatate)	Bugetul institutiilor publice si activitatilor finantate integral sau partial din venituri proprii (s06- stat+ local)	Bugetul fondurilor externe nerambur- sabile (s08-stat+ asigurari+ local)	Bugetul creditelor externe (s06- stat+ local)	Bugetul creditelor interne (s07- stat+ local)	Bugetul institutiilor publice si activitatilor finantate integral sau partial din venituri proprii (s20- stat+ asigurari+ autonome)	Bugetul institutiilor publice si activitatilor finantate integral din venituri proprii (s10- stat+ autonome)
A	01	02	03	04	05	06	07	08	09	10	11
Total plati (titlul VIII cod56+ titlul X cod58) (rd.2+rd.11)		768.132									
Total plati (titlul X cod58)		768.132									
Cheltuieli de personal (titlul I)		297.965									
Active nefinanciare (titlul XIII)		470.167									

Conducatorul institutiei

Conducatorul compartimentului  
financiar-contabil

STROE GETA



**CONTUL DE EXECUTIE AL BUGETULUI LOCAL - VENITURI**  
30.06.2021

Capi- tol		Sub- capi- tol	Pa- ra- graf	Gr- pa / Titlu	Ali- ne- at	Denumire indicator	Prevederi anuale aprobat la finele perioadei de raportare	Prevederi bugetare trimestriale cumulate	Drepturi constatate			Incasari realizate	Stingeri pe alte cai decat incasari	Drepturi constatate de incasat
A							1	2	B			6	7	8=3-6-7
							3=4+5	4	5					
0001	02	TOTAL VENITURI-BUGET LOCAL					15.350.790	10.045.460	8.621.385	4.312.965	4.308.420	3.538.620	25.841	8=3-6-7
0002		I. VENITURI CURENTE					5.275.900	3.181.360	7.749.121	4.312.965	3.436.156	2.666.356	25.841	5.056.924
0003		A. VENITURI FISCALE					4.763.450	2.867.850	5.202.966	2.134.145	3.068.821	2.551.549	25.841	5.056.924
0004		A1. IMPOZIT PE VENIT, PROFIT SI CASTIGURI DIN CAPITAL					1.713.000	1.270.510	969.628		969.628	969.628		2.625.576
0300		A1.2 IMPOZIT PE VENIT, PROFIT SI CASTIGURI DIN CAPITAL DE LA PERSOANE FIZICE					1.713.000	1.270.510	969.628		969.628	969.628		
0302		IMPOZIT PE VENIT					10.000	9.000	1.349		1.349	1.349		
18		Impozitul pe veniturile din transferul proprietatilor imobiliare din patrimoniul personal					10.000	9.000	1.349		1.349	1.349		
0402		COTE SI SUME DEFALCATE DIN IMPOZITUL PE VENIT					1.703.000	1.261.510	968.279		968.279	968.279		
01		Cote defalcate din impozitul pe venit					357.000	257.000	251.581		251.581	251.581		
04		Suma alocate din cotele defalcate din impozitul pe venit pentru echilibrarea bugetelor locale					696.000	504.510	360.742		360.742	360.742		
05		Suma repartizate din Fondul la dispozitia Consiliului Județean					650.000	500.000	355.956		355.956	355.956		
0700	02	A3 IMPOZITE SI TAXE PE PROPRIETATE					430.840	351.340	2.430.285	1.740.723	689.562	296.742	19.009	2.114.534
0702		IMPOZITE SI TAXE PE PROPRIETATE					430.840	351.340	2.430.285	1.740.723	689.562	296.742	19.009	2.114.534
01		Impozit si taxa pe cladiri					122.740	96.340	1.266.559	961.651	304.908	89.969	3.654	1.172.936
01		Impozit pe cladiri de la persoane fizice					102.740	81.340	163.357	89.207	74.150	47.462	3.654	112.241
02		Impozit si taxa pe cladiri de la persoane juridice					20.000	15.000	1.103.202	872.444	230.758	42.507		1.060.695

A				Denumire indicator	Prevederi anuale aprobrate la finele perioadei de raportare	Prevederi bugetare trimestriale cumulate	Drepturi constatate			Incasari realizate	Stingeri pe alte cai decat incasari	Drepturi constatate de incasat	
Capi- tol	Sub- capi- tol	Pa- ra- gra- ful	Ar- ti- col				Ali- ne- at	Total, din care:	din anii precedenti				din anul curent
B													
0702	02				Impozit si taxa pe teren	305.100	252.000	1.154.541	779.072	375.469	203.518	15.355	935.668
	01				Impozit pe terenuri de la persoane fizice	100.000	70.000	263.097	160.176	102.921	57.094	4.592	201.411
	02				Impozit si taxa pe teren de la persoane juridice	9.000	7.000	420.732	353.611	67.121	6.982		413.750
	03				Impozitul pe terenul extravilan	196.100	175.000	470.712	265.285	205.427	139.442	10.763	320.507
	03				Taxe judiciare de timbru si alte taxe de timbru	3.000	3.000	9.185		9.185	3.255		5.930
1000	02				A4 IMPOZITE SI TAXE PE BUNURI SI SERVICII	2.619.610	1.246.000	1.801.299	392.991	1.408.308	1.284.005	6.832	510.462
1102					SUME DEFALCATE DIN TVA	2.526.000	1.187.000	1.179.500		1.179.500	1.179.500		
	02				Sume defalcate din taxa pe valoarea adaugata pentru finantarea cheltui- lilor descentralizate la nivelul comunelor, oraselor, municipiilor, sectoarelor si Municipiului Bucuresti								
	06				Sume defalcate din taxa pe valoarea adaugata pentru echilibrarea bugetelor locale	1.235.000	619.000	611.500		611.500	611.500		
1602					TAXE PE UTILIZAREA BUNURILOR, AUTORIZAREA UTILIZARI BUNURILOR SAU PE DESFASURAREA DE ACTIVITATI	1.291.000	568.000	568.000		568.000	568.000		
	02				Impozit pe mijloacele de transport	93.610	59.000	621.799	392.991	228.808	104.505	6.832	510.462
	01				Impozit pe mijloacele de transport detinute de persoane fizice**)	84.610	54.000	589.442	366.870	222.572	99.452	6.832	483.158
	02				Impozit pe mijloace de transport detinute persoane de juridice*)	76.610	50.000	418.590	228.981	189.609	92.021	6.832	319.737
						8.000	4.000	170.852	137.889	32.963	7.431		163.421

Capi- tol				Sub- pa- ra- gra- ful	Gr- pa / ti- tul	Ali- ne- a	Denumire indicator	Prevederi anuale aprobat la finele perioadei de raportare	Prevederi trimestriale cumulate	Drepturi constatate			Incasari realizate	Singeri pe alte cai decat incasari	Drepturi constatate de incasat	
A								1	2	3=4+5	4	5				6
B																
1602	03						Taxe si tarife pentru eliberarea de licente si autorizatii de functionare	4.000	2.000	32.357	26.121	6.236	5.053			27.304
	50						Alte taxe pe utilizarea bunurilor, autorizarea utilizarii bunurilor sau pe desfasurare de activitati	5.000	3.000							
1800	02						A6. ALTE IMPOZITE SI TAXE FISCALE									
1802							ALTE IMPOZITE SI TAXE FISCALE									
	50						Alte impozite si taxe			1.754	431	1.323	1.174			580
2900	02						C. VENITURI NEFISCALE			1.754	431	1.323	1.174			580
3000							C1. VENITURI DIN PROPRIETATE	512.450	313.510	2.546.155	2.178.820	367.335	114.807			2.431.348
3002							VENITURI DIN PROPRIETATE	100.000	75.000	1.619.098	1.438.218	180.880	23.287			1.595.811
	01						Vansaminte din profitul net al regiilor autonome	100.000	75.000	1.619.098	1.438.218	180.880	23.287			1.595.811
	05						Venituri din concesiuni si inchirieri	100.000	75.000	88		88	88			
	30						Alte venituri din concesiuni si inchirieri de catre institutiile publice			1.619.010	1.438.218	180.792	23.199			1.595.811
3300	02						C2. VANZARI DE BUNURI SI SERVICII	100.000	75.000	1.619.010	1.438.218	180.792	23.199			1.595.811
3302							VENITURI DIN PRESTARI DE SERVICII SI ALTE ACTIVITATI	412.450	238.510	927.057	740.602	186.455	91.520			835.537
	28						Venituri din recuperarea cheltuielilor de judecata, imputatii si despagubiri			759	759					759
3402							VENITURI DIN TAXE ADMINISTRATIVE, ELIBERARI PERMISE			759	759					759
	02						Taxe extrajudiciare de timbru	136.450	74.510	765		765	765			
3502							AMENZI, PENALITATI SI CONFISCARI	136.450	74.510	765		765	765			
	01						Venituri din amenzi si alte sanctiuni	120.000	95.000	722.768	635.218	87.550	34.269			688.499

Capi- tol		Sub- capi- tol	Pa- ra- gra- ful	Ar- ti- col	Denumire indicator	Prevederi anuale aprobrate la finele perioadei de raportare	Prevederi bugetare trimestriale cumulate	Drepturi constatate			Incasari realizate	Stingeri pe alte cai decat incasari	Drepturi constatate de incasat
A						1	2	Total, din care:	din anii precedenti	din anul curent			
B									3=4+5	4	5	6	7
3502	01				aplicate potrivit dispozitiilor legale Venituri din amenzi si alte sanctiuni aplicate de catre alte institutii de specialitate	120.000	95.000	722.768	635.218	87.550	34.269		688.499
3602					DIVERSE VENITURI	120.000	95.000	722.768	635.218	87.550	34.269		688.499
06					Taxe speciale	156.000	69.000	202.765	104.625	98.140	56.486		146.279
50					Alte venituri	6.000	4.000	1.200		1.200	1.200		
3702	03				Varsaminte din sectiunea de functionare pentru finantarea sectiunii de dezvoltare a bugetului local(cu semnul minus)	150.000	65.000	201.565	104.625	96.940	55.286		146.279
04					Varsaminte din sectiunea de functionare	-1.099.800	-812.510	-450.000		-450.000	-450.000		
4000	02				III OPERATIUNI FINANCIARE	1.099.800	812.510	450.000		450.000	450.000		
4002					INCASARI DIN RAMBURSAREA			549.000		549.000	549.000		
14					IMPRUMUTURILOR ACORDATE			549.000		549.000	549.000		
					Sume din excedentul bugetului local utilizate pentru finantarea cheltuielilor sectiunii de dezvoltare								
4100	02				IV. SUBVENTII	3.203.000	2.715.100	549.000		549.000	549.000		
4200					SUBVENTII DE LA ALTE NIVELE ALE ADMINISTRATIEI PUBLICE			276.727		276.727	276.727		
4202					SUBVENTII DE LA BUGETUL DE STAT	3.203.000	2.715.100	276.727		276.727	276.727		
34					Subventii pentru acordarea ajutorului pentru incalzirea locuintei cu lemne, carbuni, combustibili petrolieri	2.933.000	2.465.100	197.375		197.375	197.375		
41					Subventii de la bugetul de stat pentru finantarea sanatafii	29.000	9.000	1.356		1.356	1.356		
						60.000	35.100	28.886		28.886	28.886		

Capi- tol	Sub- capi- tol	Pa- ra- graf	Sub- gru- pa / ti- tu- lul	Ar- ti- col	Ali- ne- at	Denumire indicator	Prevederi	Prevederi bugetare trimestriale cumulate	Drepturi constatate			Incasari realizate	S tingeri pe alte cai decat incasari	Drepturi constatate de incasat
							bugetare anuale aprobrate la finele perioadei de raportare		1	2	Total, din care:			
A						B	1	2	3=4+5	4	5	6	7	8=3+6+7
4202	65					Finantarea Programului National de Dezvoltare Locala	1.110.000	1.110.000	160.016		160.016	160.016		
	69					Subventii de la bugetul de stat catre bugetele locale necesare sustinerii derularii proiectelor finantate din fonduri externe nerambursabile (FEN) postaderare, aferente perioadei de programare 2014-2020	1.754.000	1.311.000	7.117		7.117	7.117		
4302						SUBVENTII DE LA ALTE ADMINISTRATII	250.000	250.000	79.352		79.352	79.352		
	31					Sume alocate din bugetul AFIR,pentru sustinerea proiectelor din PNDR 2014-2020	60.000	60.000						
	34					Sume alocate din bugetul ANCPFI pentru finantarea lucrarilor de inregistrare sistematica din cadrul Programului national de cadastru si carte funciara	190.000	190.000	79.352		79.352	79.352		
4802						SUME PRIMITE DE LA UE/ALTI DONATORI IN CONTUL PLATILOR EFECTUATE SI AFERENTE CADRULUI FINANCIAR 2014-2020	6.871.890	4.149.000	46.537		46.537	46.537		
	01					Fondul European de Dezvoltare Regionala(FEDR)	4.771.890	3.061.000	46.537		46.537	46.537		
	01					Sume primite in contul platilor efectuate in anul curent	4.762.890	3.052.000						
	02					Sume primite in contul platilor efectuate in anii anteriori	9.000	9.000						
	02					Fondul Social European(FSEI)	1.788.000	776.000	46.537		46.537	46.537		
	01					Sume primite in contul platilor efectuate in anul curent								
	02					Sume primite in contul platilor efectuate	1.518.000	506.000						

						Pag. 6 -lei-								
Capi- tol	Sub- capi- tol	Pa- ra- gra- ful	Gr- pa / Titlu	Ar- ti- col	Ali- ne- at	Denumire indicator	Prevederi bugetare anuale aprobrate la finele perioadei de raportare	Prevederi bugetare trimestriale cumulate	Drepturi constatate			Incasari realizate	Stingeri pe alte cai decat incasari	Drepturi constatate de incasat
									Total, din care:	din anii precedenti	din anul curent			
A						B	1	2	3=4+5	4	5	6	7	8=3+6+7
4802	02	02				in anii anteriori	270.000	270.000						
	04					Fondul European Agricol de Dezvoltare Rurala (FEADR)	312.000	312.000						
		01				Sume primite in contul platilor efectuate in anul curent	268.000	268.000						
		02				Sume primite in contul platilor efectuate in anii anteriori	44.000	44.000						

Pag. 6 -lei-

TRIMAR  
MAGUI  
ANIEL

CORINBIL  
STROE GETA  
9  
Jag

## TOTAL JUDET

CONTUL DE EXECUTIE AL BUGETULUI LOCAL - CHELTUIELI  
30.06.2021

Capi- tol					De numire indicator	Credite de angajament				Angajamente bugetare	Angajamente legale	Plati efectuate	Angajamente legale de platit	Cheltuieli efective	
Sub- capi- tol	Pa- ra- graf	Gr- pa / Titlu	Ar- ti- col	aprobate la finele perioadei de raportare		trimestriale cumulate	Credite bugetare								
							aprobate la finele perioadei de raportare	trimestriale cumulate							
A					B					5	6	7	8-6-7	9	
5002					TOTAL CHELTUIELI	10.502.390			15.899.790	10.594.460	4.299.827	4.299.827	3.240.867	1.058.960	2.337.000
5100	02				Partea I-a SERVICII PUBLICE GENERALE			1.827.550	969.950		1.437.164	1.437.164	908.036	529.128	815.854
5102					AUTORITATI PUBLICE SI ACTIUNI EXTERNE			1.527.150	818.150		1.285.990	1.285.990	756.862	529.128	772.176
	01				Autoritati executive si legislative			1.527.150	818.150		1.285.990	1.285.990	756.862	529.128	772.176
	03				Autoritati executive			1.527.150	818.150		1.285.990	1.285.990	756.862	529.128	772.176
5402					ALTE SERVICII PUBLICE GENERALE			215.000	108.000		107.496	107.496	107.496		
50					Alte servicii publice generale			215.000	108.000		107.496	107.496	107.496		
5502					TRANZACTII PRIVIND DATORIA PUBLICA SI IMPRUMUTURI			85.400	43.800		43.678	43.678	43.678		43.678
6000	02				Partea II-a APARARE, ORDINE PUBLICA SI SIGURANTA NATIONALA			222.950	137.650		198.099	198.099	93.592	104.507	90.423
6102					ORDINE PUBLICA SI SIGURANTA NATIONALA			222.950	137.650		198.099	198.099	93.592	104.507	90.423
	03				Ordine publica			152.950	90.650		143.099	143.099	66.472	76.627	63.303
	04				Politie comunitara			152.950	90.650		143.099	143.099	66.472	76.627	63.303
	05				Protectie civila si protectia contra incendiilor (protectie civila nonmilitara)										
6500	02				Partea III-a CHELTUIELI SOCIAL-CULTURALE	2.526.390		70.000	47.000		55.000	55.000	27.120	27.880	27.120
6502					INVATAMANT	2.023.390		4.433.790	1.618.650		1.704.878	1.704.878	1.279.553	425.325	841.359
	04				Invatamant secundar			2.446.990	270.600		197.166	197.166	188.243	8.923	169.136
	01				Invatamant secundar inferior			364.600	213.600		165.037	165.037	156.114	8.923	141.320
	50				Alte cheltuieli in domeniul invatamantului			364.600	213.600		165.037	165.037	156.114	8.923	141.320
6602					SANATATE	2.023.390		2.082.390	57.000		32.129	32.129	32.129		27.816
	08				Servicii de sanatate publica			60.000	35.100		60.000	60.000	28.612	31.388	28.187
6702					CULTURA, RECREERE SI RELIGIE			60.000	35.100		60.000	60.000	28.612	31.388	28.187
	03				Servicii culturale	503.000		695.600	631.150		529.487	529.487	519.515	9.972	92.748
	02				Biblioteca publice comunale, orasenesii,			38.100	17.950		20.319	20.319	10.347	9.972	10.438

Denumire indicator						Credite de angajament		Credite bugetare		Angajamente bugetare	Angajamente legale	Plati efectuate	Angajamente legale de platit	Cheltuieli efective
Capitol	Subcapitol	Paragraf	Grupati	Articol	Alina	aprobate la finele perioadei de raportare	trimestriale cumulate	aprobate la finele perioadei de raportare	trimestriale cumulate	5	6	7	8=6-7	9
B						1	2	3	4	5	6	7	8=6-7	9
6702	02				municipale			18.600	11.450	18.600	18.600	8.628	9.972	8.720
	07				Camine culturale			19.500	6.500	1.719	1.719	1.719		1.718
	05				Servicii recreative si sportive	503.000		657.500	613.200	509.168	509.168	509.168		82.310
		01				Sport	503.000		534.500	526.000	426.858	426.858	426.858	
	6802	03				Intretinere gradini publice, parcuri								
03					zone verzi, baze sportive si de agrement			123.000	87.200	82.310	82.310	82.310		82.310
05					ASIGURARI SI ASISTENTA SOCIALA			1.231.200	681.800	918.225	918.225	543.183	375.042	551.288
					Asistenta sociala in caz de boli si invaliditati			1.033.500	602.500	810.245	810.245	483.900	326.345	491.214
06						Asistenta sociala in caz de invalizitate			1.033.500	602.500	810.245	810.245	483.900	326.345
15	01				copii			100.700	55.300	100.700	100.700	52.003	48.697	52.794
					Prevenirea excluderii sociale			87.000	19.000	2.280	2.280	2.280		2.280
50	50				Ajutor social			87.000	19.000	2.280	2.280	2.280		2.280
					Alte cheltuieli in domeniul asigurarilor si asistentei sociale			10.000	5.000	5.000	5.000	5.000		5.000
7000	02				Alte cheltuieli in domeniul asistentei sociale			10.000	5.000	5.000	5.000	5.000		5.000
					Partea IV-a SERVICII SI DEZVOLTARE PUBLICA, LOCUINTE, MEDIU SI APE	6.716.000		7.473.150	5.955.210	590.613	590.613	590.613		561.718
7002	06				LOCUINTE, SERVICII SI DEZVOLTARE PUBLICA	6.716.000		7.323.150	5.865.210	503.022	503.022	503.022		474.127
					Iluminat public si electrificari			100.000	70.000	40.177	40.177	40.177		40.177
7402	50				Alimentare cu gaze naturale in localitati			5.000	5.000					
					Alte servicii in domeniile locuintelor, serviciilor si dezvoltarii comunale			7.218.150	5.790.210	462.845	462.845	462.845		433.950
7402	50				PROTECTIA MEDIULUI			150.000	90.000	87.591	87.591	87.591		87.591
					Alte servicii in domeniul protectiei mediului			150.000	90.000	87.591	87.591	87.591		87.591



Denumire indicator						Credite de angajament		Credite bugetare		Angajamente bugetare	Angajamente legale	Plati efectuate	Angajamente legale de platit	Cheltieli efective
Capi- tol	Sub- capi- tol	Pa- ra- graf	Gru- pa / Titlu	Ar- ti- col	Ali- ne- at	aprobate la finele perioadei de raportare	trimestriale cumulate	aprobate la finele perioadei de raportare		trimestriale cumulate	Angajamente legale	Plati efectuate	Angajamente legale de platit	Cheltieli efective
								1	2					
A						B								
8000	02	Partea V-a ACTIUNI ECONOMICE												
8402		TRANSPORTURI												
	03	Transport rutier												
	01	Drumuri si poduri												
	03	Strazi												
						1.260.000		1.942.350	1.913.000	369.073	369.073	369.073	8=6-7	9
						1.260.000		1.942.350	1.913.000	369.073	369.073	369.073		27.646
						1.260.000		1.942.350	1.913.000	369.073	369.073	369.073		27.646
						1.110.000		1.155.000	1.155.000	201.184	201.184	201.184		27.646
						150.000		787.350	758.000	167.889	167.889	167.889		19.967
														7.679



FRIMAR

ANIEL

CONFIRMARE  
STROE GETA

*[Handwritten signature]*

## TOTAL JUDET

DETALIEREA CHELTUIELILOR  
- buget local -  
30.06.2021

Capi- tol		Sub- capi- tol	Pa- ra- graf	Gr- pa / Titlu	Ar- ti- col	Ali- ne- at	Denumire indicator	Credite de angajament			Credite bugetare		Angajamente legale	Plati efectuate	Angajamente legale de platit	Pag. 4 - lei-	Cheltuieli efective
								aprobate la finele perioadei de raportare	trimestriale cumulate	2	aprobate la finele perioadei de raportare	trimestriale cumulate					
A								B	1	2	3	4	5	6	7	8=6-7	9
5002							TOTAL CHELTUIELI	10.502.390			10.594.460	4.299.827	4.299.827	3.240.867	1.058.960		2.337.000
	01						CHELTUIELI CURENTE	9.242.390			8.500.950	3.843.070	3.843.070	2.784.110	1.058.960		2.337.000
	10						TITLUL I CHELTUIELI DE PERSONAL				1.136.900	2.078.750	2.078.750	1.019.790	1.058.960		1.046.825
	20						TITLUL II BUNURI SI SERVICII				922.650	671.570	671.570	671.570			644.393
	30						TITLUL III DOBANZI				43.800	43.678	43.678	43.678			43.678
	57						TITLUL VIII ASISTENTA SOCIALA				297.000	211.840	211.840	211.840			211.841
	58						TITLUL X PROIECTE CU FINANTARE DIN										
							FONDURI EXTERNE NERAMBURSABILE										
							CADRULUI FINANCIAR 2014-2020	9.242.390			6.006.000	768.132	768.132	768.132			321.163
	59						TITLUL XI ALTE CHELTUIELI				94.600	69.100	69.100	69.100			69.100
	70						CHELTUIELI DE CAPITAL	1.260.000			1.985.510	354.525	354.525	354.525			
	71						TITLUL XIII ACTIVE NEFINANCIARE	1.260.000			1.985.510	354.525	354.525	354.525			
	79						OPERATIUNI FINANCIARE				108.000	107.496	107.496	107.496			
	81						TITLUL XVII RAMBURSARI DE CREDITE				108.000	107.496	107.496	107.496			
	84						PLATI EFECTUATE IN ANII PRECEDENTI SI										
							RECUPERATE IN ANUL CURENT					-5.264	-5.264	-5.264			
	85						Titlul XIX PLATI EFECTUATE IN ANII										
							PRECEDENTI SI RECUPERATE										
							IN ANUL CURENT										
5100	02						Partea I-a SERVICII PUBLICE GENERALE				969.950	1.437.164	1.437.164	908.036	529.128		815.854
5102							AUTORITATI PUBLICE SI ACTIUNI EXTERNE				818.150	1.285.990	1.285.990	756.862	529.128		772.176
	01						CHELTUIELI CURENTE				818.150	1.291.254	1.291.254	762.126	529.128		772.176
	10						TITLUL I CHELTUIELI DE PERSONAL				541.000	1.060.000	1.060.000	530.872	529.128		553.304
	10	01					Cheltuieli salariale in bani				528.000	1.036.000	1.036.000	519.696	516.304		542.203
	10	01	01				Salarii de baza				901.000	901.000	901.000	448.825	452.175		471.276
	10	01	12				Indemnizatii platite unor persoane din										
							afara unitatii										
	10	01	17				Indemnizatii de hrana				48.000	88.600	88.600	47.016	41.584		47.016
											30.000	46.400	46.400	23.855	22.545		23.911



Capi- tol					Sub- capi- tol	Pa- ra- graf	Titlu	Ar- ti- col	Ali- ne- at	Denumire indicator	Credite de angajament			Credite bugetare		Angajamente legale	Plati efectuate	Angajamente legale de platit	Cheltuieli efective	
											aprobate la finele perioadei de raportare	trimestriale cumulate	aprobate la finele perioadei de raportare	trimestriale cumulate						
															1					2
A											B									
85 01											Plati efectuate in anii precedenti si recuperate in anul curent									
85 01 01											Plati efectuate in anii precedenti si recuperate in anul curent (SF)									
79											ALTE SERVICII PUBLICE GENERALE									
81											OPERATIUNI FINANCIARE			215.000	108.000	-5.264	-5.264			
81 02											TITLUL XVII RAMBURSARI DE CREDITE			215.000	108.000	107.496	107.496	107.496		
81 02 05											Rambursari de credite interne			215.000	108.000	107.496	107.496	107.496		
81 02 05											Rambursari de credite aferente datoriei publice interne locale			215.000	108.000	107.496	107.496	107.496		
5502											TRANZACȚII PRIVIND DATORIA PUBLICA SI IMPRUMUTURI									
01											CHELTUIELI CURENTE			85.400	43.800	43.678	43.678	43.678		43.678
30											TITLUL III DOBANZI			85.400	43.800	43.678	43.678	43.678		43.678
30 01											Dobanzi aferente datoriei publice interne			85.400	43.800	43.678	43.678	43.678		43.678
30 01 01											Dobanzi aferente datoriei publice interne directe			85.400	43.800	43.678	43.678	43.678		43.678
6000 02											Partea II-a APARARE, ORDINE PUBLICA SI SIGURANTA NATIONALA									
6102											ORDINE PUBLICA SI SIGURANTA NATIONALA			222.950	137.650	198.099	198.099	93.592	104.507	90.423
01											CHELTUIELI CURENTE			222.950	137.650	198.099	198.099	93.592	104.507	90.423
10											TITLUL I CHELTUIELI DE PERSONAL			190.950	111.350	190.950	190.950	86.443	104.507	83.274
10 01											Cheltuieli salariale in bani			185.750	108.850	185.750	185.750	84.539	101.211	81.440
10 01 01											Salarii de baza			152.200	88.200	152.200	152.200	68.955	83.245	66.300
10 01 06											Alte sporuri			17.050	11.350	17.050	17.050	9.042	8.008	8.767
10 01 17											Indemnizatii de hrana			16.500	9.300	16.500	16.500	6.542	9.938	6.373
10 03											Contributii			5.200	2.700	5.200	5.200	1.904	3.296	1.834
10 03 07											Contributia asiguratorie pentru munca			5.200	2.700	5.200	5.200	1.904	3.296	1.834

Denumire Indicator					Credite de angajament			Credite bugetare		Angajamente bugetare	Angajamente legale	Plati efectuate	Angajamente legale de platit	Cheltuieli efective
					aprobate la finele perioadei de raportare	trimestriale cumulate	aprobate la finele perioadei de raportare	trimestriale cumulate						
A					1	2	3	4	5	6	7	8=6-7	9	
B														
6500 02 6502	20	01	TITLUL II BUNURI SI SERVICII					32.000	26.100	7.149	7.149	7.149		7.149
	20	01	Bunuri si servicii					17.000	11.100	7.149	7.149	7.149		7.149
	20	01	01	Furnituri de birou					800	400				
	20	01	05	Carburanti si lubrifianti					5.000	3.500	1.910	1.910	1.910	1.910
	20	01	06	Piese de schimb					6.000	4.000	4.000	4.000	4.000	4.000
	20	01	30	Alte bunuri si servicii pentru intretinere si functionare					5.200	3.200	1.239	1.239	1.239	1.239
	20	05	Bunuri de natura obiectelor de inventar					15.000	15.000					
	20	05	30	Alte obiecte de inventar					15.000	15.000				
				Partea II-a CHELTUIELI SOCIAL-CULTURALE					4.433.790	1.618.650	1.704.878	1.704.878	1.279.553	425.325
				INVATAMANT					2.526.390					
	01			CHELTUIELI CURENTE					2.023.390	270.600	197.166	197.166	188.243	8.923
	10			TITLUL I CHELTUIELI DE PERSONAL					2.023.390	265.600	192.965	192.965	184.042	8.923
	10	01		Cheltuieli salariale in bani					15.000	10.000	15.000	15.000	6.077	8.923
	10	01	15	Alocatii pentru transportul la si de la locul de munca					15.000	10.000	15.000	15.000	6.077	8.923
	20			TITLUL II BUNURI SI SERVICII					15.000	10.000	15.000	15.000	6.077	8.923
	20	01		Bunuri si servicii					191.000	112.000	80.937	80.937	80.937	
	20	01	01	Furnituri de birou					113.000	70.000	58.440	58.440	58.440	
	20	01	02	Materiale pentru curatenie					5.000	2.000	30	30	30	
	20	01	03	Incalzit, iluminat si forta motrica					18.000	4.000	1.406	1.406	1.406	
	20	01	04	Apa, canal si salubritate					55.000	47.000	43.657	43.657	43.657	
	20	01	05	Carburanti si lubrifianti					3.500	2.000	1.752	1.752	1.752	
	20	01	08	Posta, telecomunicatii, radio, tv, internet					1.500	1.000	50	50	50	
	20	01	09	Materiale si prestari de servicii cu caracter functional					8.000	4.000	3.020	3.020	3.020	
	20	01	30	Alte bunuri si servicii pentru					14.000	6.000	5.880	5.880	5.880	

Capi- Sub- Pa- Gru- Ar- Ali-					Denumire indicator	Credite de angajament				Credite bugetare		Angajamente legale	Plati efectuate	Angajamente legale de platit	Pag. 8 - lei-	
tol	capitol graf	pa- ra- graf	Ar- ti- col	Ali- ne- at		aprobate la finele perioadei de raportare	trimestriale cumulate	aprobate la finele perioadei de raportare	trimestriale cumulate	Angajamente bugetare						
						1	2	3	4	5	6					7
A					B											
			20	02		intretinere si functionare		8.000	4.000	2.645	2.645	2.645	2.645		2.645	2.645
			20	04		Reparatii curente		4.000								
			20	04		Medicamente si materiale sanitare		10.000	4.000	1.360	1.360	1.360	1.360		1.360	440
			20	04	02	Materiale sanitare		4.000	2.000	1.000	1.000	1.000	1.000		1.000	440
			20	04	04	Dezinfectanti		6.000	2.000	360	360	360	360		360	
			20	05		Bunuri de natura obiectelor de inventar		19.500	3.500	901	901	901	901		901	
			20	05	30	Alte obiecte de inventar		19.500	3.500	901	901	901	901		901	
			20	06		Deplasari, deplasari, transferari		6.000	3.500	2.072	2.072	2.072	2.072		2.072	2.072
			20	06	01	Deplasari interne, deplasari, transferari		6.000	3.500	2.072	2.072	2.072	2.072		2.072	2.072
			20	11		Carti, publicatii si materiale documentare		1.500	1.000							
			20	13		Pregatire profesionala		12.000	5.000	1.082	1.082	1.082	1.082		1.082	1.082
			20	14		Protectia muncii		2.000	2.000							
			20	30		Alte cheltuieli		23.000	23.000	17.082	17.082	17.082	17.082		17.082	21.331
			20	30	30	Alte cheltuieli cu bunuri si servicii		23.000	23.000	17.082	17.082	17.082	17.082		17.082	21.331
			57			TITLUL VIII ASISTENTA SOCIALA		54.000	43.000	27.815	27.815	27.815	27.815		27.815	27.816
			57	02		Ajutoare sociale		54.000	43.000	27.815	27.815	27.815	27.815		27.815	27.816
			57	02	01	Ajutoare sociale in numerar		41.000	30.000	14.815	14.815	14.815	14.815		14.815	14.816
			57	02	03	Tichete de cresa si tichete sociale pentru gradinita										
			58			TITLUL X PROIECTE CU FINANTARE DIN FONDURI EXTERNE NERAMBURSABILE		13.000	13.000	13.000	13.000	13.000	13.000		13.000	13.000
			58	01		CADRULUI FINANCIAR 2014-2020										
			58	01	01	Programe din Fondul European de Dezvoltare Regionala (FEDR)		2.023.390	9.000	113	113	113	113		113	
			58	01	01	Finantarea nationala		2.023.390	9.000	113	113	113	113		113	
			58	01	02	Finantarea externa nerambursabila		263.000								
			58	01	02	Finantarea externa nerambursabila		1.719.890	9.000							
			58	01	03	Cheltuieli neeligibile		40.500		113	113	113	113		113	

					Denumire indicator		Credite de angajament				Credite bugetare		Angajamente bugetare	Angajamente legale	Plati efectuate	Angajamente legale de platit	Cheltuieli efective	
Capi- tol	Sub- capi- tol	Pa- ra- graf	Gru- pa / Titlu	Ar- di- col	Al-		aprobate la finele perioadei de raportare	trimestriale cumulate	aprobate la finele perioadei de raportare	trimestriale cumulate	3	4	5	6	7	8=6-7	9	
A						B	1	2										
6602	59		59	01		TITLUL XI ALTE CHELTUIELI					148.600	91.600	69.100	69.100	69.100		69.100	
	59		59	01		Burse					148.600	91.600	69.100	69.100	69.100		69.100	
	70		70			CHELTUIELI DE CAPITAL					15.000	5.000	4.201	4.201	4.201			
	71		71	01		TITLUL XIII ACTIVE NEFINANCIARE					15.000	5.000	4.201	4.201	4.201			
	71		71	01		Active fixe					15.000	5.000	4.201	4.201	4.201			
	71		71	01	03	Mobilier, aparatura birotica si alte active corporale												
	71		71	01	30	Alte active fixe					10.000							
						(inclusiv reparatii capitale)					5.000			4.201	4.201			
	01					SANATATE					60.000	35.100	60.000	60.000	60.000	28.612	31.388	28.187
	10					CHELTUIELI CURENTE					60.000	35.100	60.000	60.000	60.000	28.612	31.388	28.187
	10			10	01	TITLUL I CHELTUIELI DE PERSONAL					60.000	35.100	60.000	60.000	60.000	28.612	31.388	28.187
						Cheltuieli salariale in bani					58.500	34.200	58.500	58.500	58.500	27.981	30.519	27.581
6702	10		10	01	01	Salarii de baza					54.200	32.000	54.200	54.200	54.200	26.072	28.128	25.776
	10		10	01	17	Indemnizatii de hrana					4.300	2.200	4.300	4.300	1.909	2.391	1.805	
	10		10	03		Contributii					1.500	900	1.500	1.500	631	869	606	
	10		10	03	07	Contributia asiguratorie pentru munca					1.500	900	1.500	1.500	631	869	606	
						CULTURA, RECREERE SI RELIGIE	503.000				695.600	631.150	529.487	529.487	519.515	9.972	92.748	
	01					CHELTUIELI CURENTE	503.000				658.100	611.150	527.190	527.190	517.218	9.972	92.748	
	10		10			TITLUL I CHELTUIELI DE PERSONAL					18.600	11.450	18.600	18.600	8.628	9.972	8.720	
	10		10	01		Cheltuieli salariale in bani					18.100	11.100	18.100	18.100	8.439	9.661	8.529	
	10		10	01	01	Salarii de baza					16.000	9.900	16.000	16.000	7.648	8.352	7.648	
	10		10	01	17	Indemnizatii de hrana					2.100	1.200	2.100	2.100	791	1.309	881	
	10		10	03		Contributii					500	350	500	500	189	311	191	
	10		10	03	07	Contributia asiguratorie pentru munca					500	350	500	500	189	311	191	
20		20			TITLUL II BUNURI SI SERVICII					131.500	93.700	84.029	84.029	84.029			84.028	
20		20	01		Bunuri si servicii					131.500	93.700	84.029	84.029	84.029			84.028	
20		20	01	03	Incalzit, iluminat si forta motrica					6.000	4.000	1.271	1.271	1.271			1.271	

Pag. 10					- lei -												
Capi- tol	Sub- capi- tol	Pa- ra- graf	Ar- ti- col	Ali- ne- at	Denumire indicator	Credite de angajament		Credite bugetare		Angajamente bugetare	Angajamente legale	Plati efectuate	Angajamente legale de platit	Cheltuieli efective			
						aprobate la finele perioadei de raportare	trimestriale cumulate	aprobate la finele perioadei de raportare	trimestriale cumulate								
A					B	1	2	3	4	5	6	7	8=6-7	9			
	20	01	04		Apa, canal si salubritate			3.500	2.700	1.250	1.250	1.250		1.249			
	20	01	30		Alte bunuri si servicii pentru intretinere si functionare			122.000	87.000	81.508	81.508	81.508		81.508			
58					TITLUL X PROIECTE CU FINANTARE DIN FONDURI EXTERNE NERAMBURSABILE												
	58	04			CADRULUI FINANCIAR 2014-2020	503.000		503.000	503.000	424.561	424.561	424.561		81.508			
					Programe din Fondul European Agricol de Dezvoltare Rurala (FEADR)												
	58	04	01		Finantarea nationala	503.000		503.000	503.000	424.561	424.561	424.561		81.508			
	58	04	02		Finantarea externa nerambursabila	60.000		60.000	60.000	59.193	59.193	59.193		81.508			
	58	04	03		Cheltuieli neeligibile	312.000		312.000	312.000	311.544	311.544	311.544		81.508			
	59				TITLUL XI ALTE CHELTUIELI	131.000		131.000	131.000	53.824	53.824	53.824		81.508			
	59	11			Asociatii si fundatii			5.000	3.000					81.508			
	70				CHELTUIELI DE CAPITAL			5.000	3.000					81.508			
	71				TITLUL XIII ACTIVE NEFINANCIARE			37.500	20.000	2.297	2.297	2.297		81.508			
	71	01			Active fixe			37.500	20.000	2.297	2.297	2.297		81.508			
	71	01	30		Alte active fixe			37.500	20.000	2.297	2.297	2.297		81.508			
					(inclusiv reparatii capitale)			37.500	20.000	2.297	2.297	2.297		81.508			
6802					ASIGURARI SI ASISTENTA SOCIALA			1.231.200	681.800	918.225	918.225	543.183	375.042	551.288			
	01				CHELTUIELI CURENTE			1.231.200	681.800	918.225	918.225	543.183	375.042	551.288			
	10				TITLUL I CHELTUIELI DE PERSONAL			734.200	427.800	734.200	734.200	359.158	375.042	367.263			
	10	01			Cheltuieli salariale in bani			718.500	419.000	718.500	718.500	351.254	367.246	359.179			
	10	01	01		Salarii de baza			639.500	369.000	639.500	639.500	313.160	376.340	320.033			
	10	01	17		Indemnizatii de hrana			79.000	50.000	79.000	79.000	38.094	40.906	39.146			
	10	03			Contributii			15.700	8.800	15.700	15.700	7.904	7.796	8.084			
	10	03	07		Contributia asiguratorie pentru munca			15.700	8.800	15.700	15.700	7.904	7.796	8.084			
57					TITLUL VIII ASISTENTA SOCIALA			497.000	254.000	184.025	184.025	184.025		184.025			
	57	02			Ajutoare sociale			497.000	254.000	184.025	184.025	184.025		184.025			



Capi- tol					Denumire indicator					Credite de angajament				Credite bugetare		Angajamente legale	Plati efectuate	Angajamente legale de platit	Cheltuieli efective
										aprobate la finele perioadei de raportare		trimestriale cumulate		aprobate la finele perioadei de raportare	trimestriale cumulate				
										1	2	3	4						
A					B					5	6	7	8-6-7	9					
7000	02	57	02	01	Ajutoare sociale in numerar					184.025	184.025	184.025		184.025					
7002		01	20	01	Partea IV-a SERVICII SI DEZVOLTARE														
					PUBLICA, LOCUINTE, MEDIU SI APE														
					LOCUINTE, SERVICII SI DEZVOLTARE PUBLICA					6.716.000									
					CHELTUIELI CURENTE					6.716.000									
					TITLUL II BUNURI SI SERVICII														
					Bunuri si servicii														
					Incalzit, iluminat si forta motrica														
					Carburanti si lubrifianti														
					Alte bunuri si servicii pentru intretinere si functionare														
					Alte cheltuieli														
58		20	30	30	Alte cheltuieli cu bunuri si servicii					18.753	18.753	18.753		18.753					
					TITLUL X PROIECTE CU FINANTARE DIN					190.000									
					FONDURI EXTERNE NERAMBURSABILE					190.000									
					CADRULUI FINANCIAR 2014-2020														
					Programe din Fondul European de Dezvoltare					6.716.000									
					Regionala (FEDR)														
					Finantarea nationala					4.368.000									
					Finantarea externa nerambursabila					1.221.000									
					Cheltuieli neeligibile					3.052.000									
					Programe din Fondul Social European (FSE)					95.000									
58		01	02	03	Programe din Fondul Social European (FSE)					2.500	2.500	2.500		2.500					
					Finantarea nationala					700	700	700		700					
					Finantarea externa nerambursabila					1.750	1.750	1.750		1.750					
					Cheltuieli neeligibile					50	50	50		50					
					Programe din Fondul Social European (FSE)					340.958	340.958	340.958		340.958					
					Finantarea nationala					42.748	42.748	42.748		42.748					
					Finantarea externa nerambursabila					291.358	291.358	291.358		291.358					
					Cheltuieli neeligibile					6.852	6.852	6.852		6.852					
					CHELTUIELI DE CAPITAL					6.600	6.600	6.600		6.600					
					TITLUL XIII ACTIVE NEFINANCIARE					6.600	6.600	6.600		6.600					
71	01				Active fixe					6.600	6.600	6.600		6.600					

[illegible]

**Conducatorul compartimentului  
financiar-contabil**

**Conducatorul institutiei,**

DATE 6/17/74

2/11/12

Jud. Bräile

**CONTUL DE EXECUTIE AL INSTITUTIILOR PUBLICE FINANTATE  
DIN VENITURI PROPRII SI SUBVENTII DIN BUGETUL LOCAL - VENITURI**  
30.06.2021

Pag. 1 -lei-														
Capit- tol	Sub- capit- tol	Pa- ra- gra- ful	Gru- pa / titlu	Ar- ti- col	Ali- ne- at									
Denumire indicator														
Prevederi bugetare anuale aprobate la finele perioadei de raportare														
Prevederi bugetare trimestriale cumulate														
Drepturi constatate														
Total, din care:														
din anii precedenti														
din anul curent														
Incasari realizate														
Singeri pe alte cai decat incasari														
Drepturi constatate de incasat														
8=3-6-7														
0001	10	TOTAL VENITURI-VENITURI												
0002		I. VENITURI CURENTE				9,000			127,511	67,458	60,053	30,224	12,762	84,525
2900		C. VENITURI NEFISCALE				9,000			105,532	67,458	38,074	8,245	12,762	84,525
3000		C1. VENITURI DIN PROPRIETATE				9,000			105,532	67,458	38,074	8,245	12,762	84,525
3010		VENITURI DIN PROPRIETATE				9,000			52,410	15,132	37,278	7,862	12,762	31,786
05		Venituri din concesiuni si inchirieri				9,000			52,410	15,132	37,278	7,862	12,762	31,786
30		Alte venituri din concesiuni si inchirieri de catre institutiile publice				9,000			49,464	12,762	36,702	7,359	12,762	29,343
09		Venituri din utilizarea pasunilor comunale							49,464		36,702	7,359	12,762	29,343
3300	10	C2. VANZARI DE BUNURI SI SERVICII							2,946	2,370	576	503		2,443
3310		VENITURI DIN PRESTARI DE SERVICII SI ALTE ACTIVITATI							53,122	52,326	796	383		52,739
16		Venituri din valorificarea produselor obtinute din activitatea proprie sau anexa							53,122	52,326	796	383		52,739
4000	10	III. OPERATIUNI FINANCIARE							53,122	52,326	796	383		52,739
4010		INCASARI DIN RAMBURSAREA ACORDATE							21,979		21,979	21,979		
15		Sume utilizate din excedentul anului precedent pentru efectuarea de cheltuieli							21,979		21,979	21,979		
02		Sume utilizate de administratiile locale din excedentul anului precedent pentru sectiunea de dezvoltare							21,979		21,979	21,979		
									21,979		21,979	21,979		

CONTUL DE EXECUTIE AL INSTITUTIILOR PUBLICE FINANTATE  
DIN VENITURI PROPRII SI SUBVENTII DIN BUGETUL LOCAL - CHELTUIELI  
30.06.2021

~~Primaux  
Doyen, Xavier~~

CONFIDENTIAL

A handwritten signature in black ink, appearing to be "J. H. P.", written diagonally across the page. The letters are stylized and cursive.


## TOTAL JUDET

DETALIEREA CHELTUIELILOR  
INSTITUTII PUBLICE FINANTATE DIN VENITURI PROPRII  
SI SUBVENTII DIN BUGETUL LOCAL  
30.06.2021

Denumire indicator						Credite de angajament				Credite bugetare		Angajamente legale	Plati efectuate	Angajamente legale de platit	Cheltuieli efective
Capit- ol	Sub- capi- ol	Pa- ra- graf	Gr- pa / Titlu	Ar- ti- col	Al- ne- at	aprobate la finele perioadei de raportare	trimestriale cumulate	aprobate la finele perioadei de raportare	trimestriale cumulate	5	6	7	8-6-7	9	
A						1	2	3	4	5	6	7	8-6-7	9	
5010	B														
	TOTAL CHELTUIELI DIN VENITURI PROPRII														
	SI SUBVENTII														
	01	CHELTUIELI CURENTE				65.000		56.000		21.979			21.979		
	20	TITLUL II BUNURI SI SERVICII				23.000		14.000							
	70	CHELTUIELI DE CAPITAL				23.000		14.000							
	71	TITLUL XIII ACTIVE NEFINANCIARE				42.000		42.000		21.979			21.979		
		INVATAMANT				42.000		42.000		21.979			21.979		
	01	CHELTUIELI CURENTE				43.000		34.000							
	20	TITLUL II BUNURI SI SERVICII				23.000		14.000							
6510	20	Bunuri si servicii				23.000		14.000							
	20	01	Furnituri de birou			23.000		14.000							
	20	01	01	Materiale pentru curatenie		1.000		1.000							
	20	01	02	Incalzit, iluminat si forta motrica		2.000		2.000							
	20	01	03	Alte bunuri si servicii pentru		5.000		5.000							
	20	01	30	intretinere si functionare											
	70	CHELTUIELI DE CAPITAL				15.000		6.000							
	71	TITLUL XIII ACTIVE NEFINANCIARE				20.000		20.000							
	71	01	Active fixe			20.000		20.000							
	71	01	03	Mobilier, aparatura biroutica si alte		20.000		20.000							
8310					active corporale										
					AGRICULTURA, SILVICULTURA,										
					SI VANATOARE										
	70	CHELTUIELI DE CAPITAL				22.000		22.000		21.979			21.979		
	71	TITLUL XIII ACTIVE NEFINANCIARE				22.000		22.000		21.979			21.979		
	71	01	Active fixe			22.000		22.000		21.979			21.979		
	71	01	02	Masini, echipamente si mijloace de		22.000		22.000		21.979			21.979		
					transport										
						22.000		22.000		21.979			21.979		

Conducatorul afiliei,

*Asafut*  
*SAXUEL*



Conducatorul compartimentului  
financiar-contabil

*STROE GABRIELA*

*Stan*

**CONTUL DE EXECUTIE AL BUGETULUI LOCAL - VENITURI**  
**SECTIUNEA DE FUNCTIONARE**  
30.06.2021

Pag. 1 -lei-

Pag. 1 - lei-													
Capi- tol	Sub- capi- tol	Pa- ra- gra- ful	Gr- pa / ti- tul col	Ali- ne- at	Denumire indicator	Prevederi anuale aprobrate la finele perioadei de raportare	Prevederi bugetare trimestriale cumulate	Drepturi constatate			Incasari realizate	Stingeri pe alte cai decat incasari	Drepturi constatate de incasat
A					B	1	2	3=4+5	din anii precedenti	din anul curent	6	7	8=3+6-7
0001	02				TOTAL VENITURI-BUGET LOCAL	4.455.100	2.602.950	7.408.715	4.312.965	3.095.750	2.325.950	25.841	5.056.924
0002					I. VENITURI CURENTE	4.176.100	2.368.850	7.299.121	4.312.965	2.986.156	2.216.356	25.841	5.056.924
0003					A. VENITURI FISCALE	4.763.450	2.867.850	5.202.966	2.134.145	3.068.821	2.551.549	25.841	2.625.576
0004					A1. IMPOZIT PE VENIT, PROFIT SI CASTIGURI DIN CAPITAL	1.713.000	1.270.510	969.628		969.628	969.628		
0300					A1.2 IMPOZIT PE VENIT, PROFIT SI CASTIGURI DIN CAPITAL DE LA PERSOANE FIZICE	1.713.000	1.270.510	969.628		969.628	969.628		
0302					IMPOZIT PE VENIT	10.000	9.000	1.349		1.349	1.349		
18					Impozitul pe veniturile din transferul proprietatilor imobiliare din patrimoniul personal	10.000	9.000	1.349		1.349	1.349		
0402					COTE SI SUME DEFALCATE DIN IMPOZITUL PE VENIT	1.703.000	1.261.510	968.279		968.279	968.279		
01					Cote defalcate din impozitul pe venit	357.000	257.000	251.581		251.581	251.581		
04					Sume alocate din cotele defalcate din impozitul pe venit pentru echilibrarea bugetelor locale								
05					Sume repartizate din Fondul la dispozitia Consiliului Judetean	696.000	504.510	360.742		360.742	360.742		
0700	02				A3 IMPOZITE SI TAXE PE PROPRIETATE	650.000	500.000	355.956		355.956	355.956		
0702					IMPOZITE SI TAXE PE PROPRIETATE	430.840	351.340	2.430.285	1.740.723	689.562	296.742	19.009	2.114.534
01					Impozit si taxa pe cladiri	430.840	351.340	2.430.285	1.740.723	689.562	296.742	19.009	2.114.534
01					Impozit pe cladiri de la persoane fizice	122.740	96.340	1.266.559	961.651	304.908	89.969	3.654	1.172.936
02					Impozit si taxa pe cladiri de la persoane juridice	102.740	81.340	163.337	89.207	74.150	47.462	3.654	112.241
						20.000	15.000	1.103.202	872.444	230.758	42.507		1.060.695

Pag. 2 -lei-															
Capi- tol	Sub- capi- tol	Pa- ra- tol	Gr- pa- titlu	Ar- ti- col	Ali- ne- at	Denumire indicator	Prevederi	Prevederi	Drepturi constatate				Incasari realizate	Stingeri pe alte cai decat incasari	Drepturi constatate de incasat
							bugetare anuale aprobrate la finele perioadei de raportare	bugetare trimestriale cumulate	Total, din care:	din anii precedenti	din anul curent				
A							I	2	3=4+5	4	5	6	7	8=3-6-7	
0702	02					Impozit si taxa pe teren	305.100	252.000	1.154.541	779.072	375.469	203.518	15.355	935.668	
	01					Impozit pe terenuri de la persoane fizice	100.000	70.000	263.097	160.176	102.921	57.094	4.592	201.411	
	02					Impozit si taxa pe teren de la persoane juridice	9.000	7.000	420.732	353.611	67.121	6.982		413.750	
	03					Impozitul pe terenul extravilan	196.100	175.000	470.712	265.285	205.427	139.442	10.763	320.507	
	03					Taxe judiciare de timbru si alte taxe de timbru	3.000	3.000	9.185		9.185	3.255		5.930	
1000	02					A4 IMPOZITE SI TAXE PE BUNURI SI SERVICII	2.619.610	1.246.000	1.801.299	392.991	1.408.308	1.284.005	6.832	510.462	
1102	02					SUME DEFALCATE DIN TVA	2.526.000	1.187.000	1.179.500		1.179.500	1.179.500			
						Sume defalcate din taxa pe valoarea adaugata pentru finantarea cheltue- lilor descentralizate la nivelul comunelor, oraselor, municipiilor, sectoarelor si Municipiului Bucuresti									
	06					Sume defalcate din taxa pe valoarea adaugata pentru echilibrarea bugetelor locale	1.235.000	619.000	611.500		611.500	611.500			
1602						TAXE PE UTILIZAREA BUNURILOR, AUTORIZAREA UTILIZARII BUNURILOR SAU PE DESFASURAREA DE ACTIVITATI	1.291.000	568.000	568.000		568.000	568.000			
	02					Impozit pe mijloacele de transport	93.610	59.000	621.799	392.991	228.808	104.505	6.832	510.462	
	01					Impozit pe mijloacele de transport detinute de persoane fizice*)	84.610	54.000	589.442	366.870	222.572	99.452	6.832	483.158	
	02					Impozit pe mijloace de transport detinute persoane de juridice*)	76.610	50.000	418.590	228.981	189.609	92.021	6.832	319.737	
							8.000	4.000	170.852	137.889	32.963	7.431		163.421	



Capi- tol	Sub- capi- tol	Pa- ra- gra- ful	Gru- pa / Titlu col	Ali- ne- at	Denumire indicator	Prevederi anuale aprobrate la finele perioadei de raportare	Prevederi bugetare trimestriale cumulate	Drepturi constatate			Incasari realizate	Stingeri pe alte cai decat incasari	Drepturi constatate de incasat
								Total, din care:	din anii precedenti	din anul curent			
A						1	2	3=4+5	4	5	6	7	8=3-6-7
1602	03				Taxe si tarife pentru eliberarea de licente si autorizatii de functionare	4.000	2.000	32.357	26.121	6.236	5.053		27.304
	50				Alte taxe pe utilizarea bunurilor, autorizarea utilizarii bunurilor sau pe desfasurare de activitati	5.000	3.000						
1800	02				A6. ALTE IMPOZITE SI TAXE FISCALE			1.754	431	1.323	1.174		580
1802					ALTE IMPOZITE SI TAXE FISCALE			1.754	431	1.323	1.174		580
	50				Alte impozite si taxe			1.754	431	1.323	1.174		580
2900	02				C. VENITURI NEFISCALE	-587.350	-499.000	2.096.155	2.178.820	-82.665	-335.193		2.431.348
3000					C1. VENITURI DIN PROPRIETATE	100.000	75.000	1.619.098	1.438.218	180.880	23.287		1.595.811
3002					VENITURI DIN PROPRIETATE	100.000	75.000	1.619.098	1.438.218	180.880	23.287		1.595.811
	01				Varsaminte din profitul net al regilor autonome			88		88	88		
	05				Venituri din concesiuni si inchirieri	100.000	75.000	1.619.010	1.438.218	180.792	23.199		1.595.811
	30				Alte venituri din concesiuni si inchirieri de catre institutiile publice	100.000	75.000	1.619.010	1.438.218	180.792	23.199		1.595.811
3300	02				C2. VANZARI DE BUNURI SI SERVICII	-687.350	-574.000	477.057	740.602	-263.545	-358.480		835.537
3302					VENITURI DIN PRESTARI DE SERVICII SI ALTE ACTIVITATI			759	759				759
	28				Venituri din recuperarea cheltuielilor de judecata, impuratii si despagubiri			759	759				759
3402					VENITURI DIN TAXE ADMINISTRATIVE, ELIBERARI PERMISE	136.450	74.510	765		765	765		
	02				Taxe extrajudiciare de timbru	136.450	74.510	765		765	765		
3502					AMENZI, PENALITATI SI CONFISCARI	120.000	95.000	722.768	635.218	87.550	34.269		688.499
	01				Venituri din amenzi si alte sanctiuni								

Capi- tol	Sub- capi- tol	Pa- ra- gra- ful	Gru- pa / titlu	Ali- at	Denumire indicator	Prevederi		Prevederi bugetare trimestriale cumulate	Drepturi constatate			Incasari realizate	Stingeri pe alte cai decat incasari	Drepturi constatate de incasat
						anuale aprobrate la finele perioadei de raportare	1		Total, din care:	din anii precedenti	din anul curent			
A						B	2	3=4+5	4	5	6	7	8=3-6-7	
3502	01		02		aplicate potrivit dispozitiilor legale Venituri din amenzi si alte sanctiuni aplicate de catre alte institutii de specialitate	120.000	95.000	722.768	635.218	87.550	34.269		688.499	
3602					DIVERSE VENITURI	120.000	95.000	722.768	635.218	87.550	34.269		688.499	
06					Taxe speciale	156.000	69.000	202.765	104.625	98.140	56.486		146.279	
50					Alte venituri	6.000	4.000	1.200		1.200	1.200			
3702					TRANSFERURI VOLUNTARE, ALTELE DECAT SUBVENTIILE	150.000	65.000	201.565	104.625	96.940	55.286		146.279	
03					Varsaminte din sectiunea de functionare pentru finantarea sectiunii de dezvoltare a bugetului local(cu semnul minus)	-1.099.800	-812.510	-450.000		-450.000	-450.000			
4100	02				IV. SUBVENTII	279.000	234.100	109.594		109.594	109.594			
4200					SUBVENTII DE LA ALTE NIVELE ALE ADMINISTRATIEI PUBLICE	279.000	234.100	109.594		109.594	109.594			
4202					SUBVENTII DE LA BUGETUL DE STAT	89.000	44.100	30.242		30.242	30.242			
34					Subventii pentru acordarea ajutorului pentru incalzirea locuintei cu lemne, carbuni, combustibili petrolieri	29.000	9.000	1.356		1.356	1.356			
41					Subventii de la bugetul de stat pentru finantarea sanatatii	60.000	35.100	28.886		28.886	28.886			
4302					SUBVENTII DE LA ALTE ADMINISTRATII	190.000	190.000	79.352		79.352	79.352			
34					Sume alocate din bugetul ANCPH pentru finantarea lucrarilor de inregistrare sistemtica din cadrul Programului national de cadastru si carte funciara	190.000	190.000	79.352		79.352	79.352			

## TOTAL JUDET

CONTUL DE EXECUTIE AL BUGETULUI LOCAL - CHELTUIELI  
SECTIUNEA DE FUNCTIONARE  
30.06.2021

Capi-Sub- Pa- Gru- Ar- ne- ti- col at				Denumire indicator	Credite de angajament			Credite bugetare		Angajamente bugetare	Angajamente legale	Plati efectuate	Angajamente legale de platit	Cheltuieli efective
A					1	2	3	4						
B														
5002														
	01			TOTAL CHELTUIELI			4.455.100	2.602.950	3.177.170	3.177.170	2.118.210	1.058.960	2.015.837	
	10			CHELTUIELI CURENTE			4.240.100	2.494.950	3.074.938	3.074.938	2.015.978	1.058.960	2.015.837	
	20			TITLUL I CHELTUIELI DE PERSONAL			2.078.750	1.136.900	2.078.750	2.078.750	1.019.790	1.058.960	1.046.825	
	30			TITLUL II BUNURI SI SERVICII			1.371.350	922.650	671.570	671.570	671.570		644.393	
	57			TITLUL III DOBANZI			85.400	43.800	43.678	43.678	43.678		43.678	
	59			TITLUL VIII ASISTENTA SOCIALA			551.000	297.000	211.840	211.840	211.840		211.841	
	79			TITLUL XI ALTE CHELTUIELI			153.600	94.600	69.100	69.100	69.100		69.100	
	81			OPERATIUNI FINANCIARE			215.000	108.000	107.496	107.496	107.496			
	84			TITLUL XVII RAMBURSARI DE CREDITE			215.000	108.000	107.496	107.496	107.496			
	85			PLATI EFECTUATE IN ANII PRECEDENTI SI RECUPERATE IN ANUL CURENT					-5.264	-5.264	-5.264			
5100	02			Titlul XIX PLATI EFECTUATE IN ANII PRECEDENTI SI RECUPERATE										
5102				IN ANUL CURENT										
				Partea I-a SERVICII PUBLICE GENERALE			1.827.550	969.950	1.437.164	1.437.164	908.036	529.128	815.854	
				AUTORITATI PUBLICE SI ACTIUNI EXTERNE			1.827.150	818.150	1.285.990	1.285.990	756.862	529.128	772.176	
	01			CHELTUIELI CURENTE			1.527.150	818.150	1.291.254	1.291.254	762.126	529.128	772.176	
	10			TITLUL I CHELTUIELI DE PERSONAL			1.060.000	541.000	1.060.000	1.060.000	530.872	529.128	553.304	
	10 01			Cheltuieli salariale in bani			1.036.000	528.000	1.036.000	1.036.000	519.696	516.304	542.203	
	10 01 01			Salarii de baza			901.000	450.000	901.000	901.000	448.825	452.175	471.276	
	10 01 12			Indemnizatii platite unor persoane din afara unitatii										
	10 01 17			Indemnizatii de hrana			88.600	48.000	88.600	88.600	47.016	41.584	47.016	
	10 03			Contributii			46.400	30.000	46.400	46.400	23.855	22.545	23.911	
	10 03 07			Contributia asiguratorie pentru munca			24.000	13.000	24.000	24.000	11.176	12.824	11.101	
	20			TITLUL II BUNURI SI SERVICII			24.000	13.000	24.000	24.000	11.176	12.824	11.101	
	20 01			Bunuri si servicii			467.150	277.150	231.254	231.254	231.254		218.872	
	20 01 01			Furnituri de birou			301.150	193.150	162.680	162.680	162.680		158.871	
							22.000	13.000	5.276	5.276	5.276		5.229	

Capi- tol	Sub- capi- tol	Pa- ra- graf	Ar- ti- col	Al- ne- at	Denumire indicator	Credite de angajament				Credite bugetare		Angajamente legale	Plati efectuate	Angajamente legale de platit	Cheltuieli efective	
						aprobate la finele perioadei de raportare		trimestriale cumulate		aprobate la finele perioadei de raportare	trimestriale cumulate					
						1	2	3	4							5
A					B											
	20	01	02		Materiale pentru curatenie			8.500	7.000	6.863	6.863	6.863	6.863		4.220	
	20	01	03		Incalzit, iluminat si forta motrica			57.800	42.800	40.092	40.092	40.092	40.092		43.412	
	20	01	04		Apa, canal si salubritate			2.500	1.000	832	832	832	832		832	
	20	01	05		Carburanti si lubrifianti			22.000	14.000	13.558	13.558	13.558	13.558		13.558	
	20	01	06		Piese de schimb			20.350	12.350	12.100	12.100	12.100	12.100		12.100	
	20	01	07		Transport			10.000	7.000	3.501	3.501	3.501	3.501		3.501	
	20	01	08		Posta, telecomunicatii, radio, tv, internet			27.000	25.000	11.786	11.786	11.786	11.786		11.786	
	20	01	30		Alte bunuri si servicii pentru intretinere si functionare			131.000	71.000	68.672	68.672	68.672	68.672		64.233	
	20	05			Bunuri de natura obiectelor de inventar			10.000	10.000	8.573	8.573	8.573	8.573			
	20	05	30		Alte obiecte de inventar			10.000	10.000	8.573	8.573	8.573	8.573			
	20	06			Deplasari, detasari, transferari					242	242	242	242		242	
	20	06	01		Deplasari interne, detasari, transferari					242	242	242	242		242	
	20	13			Pregatire profesionala			11.000	11.000							
	20	14			Protectia muncii			5.000	3.000	750	750	750	750		750	
	20	30			Alte cheltuieli			140.000	60.000	59.009	59.009	59.009	59.009		59.009	
	20	30	30		Alte cheltuieli cu bunuri si servicii			140.000	60.000	59.009	59.009	59.009	59.009		59.009	
	84				PLATI EFECTUATE IN ANII PRECEDENTI SI RECUPERATE IN ANUL CURENT					-5.264	-5.264	-5.264	-5.264			
	85				Titlul XIX PLATI EFECTUATE IN ANII PRECEDENTI SI RECUPERATE IN ANUL CURENT					-5.264	-5.264	-5.264	-5.264			
	85	01			Plati efectuate in anii precedenti si recuperate in anul curent					-5.264	-5.264	-5.264	-5.264			
	85	01	01		Plati efectuate in anii precedenti si recuperate in anul curent (SF)					-5.264	-5.264	-5.264	-5.264			
					ALTE SERVICII PUBLICE GENERALE			215.000	108.000	107.496	107.496	107.496	107.496			

5402

Capi- tol	Sub- capi- tol	Pa- ra- graf	Gru- pa / Titlu	Ar- ti- col	Al- ne- at	Denumire indicator	Credite de angajament		Credite bugetare		Angajamente bugetare	Angajamente legale	Plati efectuate	Angajamente legale de platit	Cheltuieli efective	
							aprobate la finele perioadei de raportare	trimestriale cumulate	aprobate la finele perioadei de raportare	trimestriale cumulate						
							A							1	2	3
B																
5502			79	81	02	OPERATIUNI FINANCIARE			215.000	108.000	107.496	107.496	107.496			
						TITLUL XVII RAMBURSARI DE CREDITE			215.000	108.000	107.496	107.496	107.496			
						Rambursari de credite interne			215.000	108.000	107.496	107.496	107.496			
						Rambursari de credite aferente datoriei publice interne locale			215.000	108.000	107.496	107.496	107.496			
						TRANZACTII PRIVIND DATORIA PUBLICA SI IMPRUMUTURI										
						CHELTUIELI CURENTE			85.400	43.800	43.678	43.678	43.678		43.678	
						TITLUL III DOBANZI			85.400	43.800	43.678	43.678	43.678		43.678	
						Dobanzi aferente datoriei publice interne			85.400	43.800	43.678	43.678	43.678		43.678	
						Dobanzi aferente datoriei publice interne directe			85.400	43.800	43.678	43.678	43.678		43.678	
						Partea II-a APARARE, ORDINE PUBLICA SI SIGURANTA NATIONALA										
6000 02			01	10	01	ORDINE PUBLICA SI SIGURANTA NATIONALA			222.950	137.650	198.099	198.099	93.592	104.507	90.423	
						CHELTUIELI CURENTE			222.950	137.650	198.099	198.099	93.592	104.507	90.423	
						TITLUL I CHELTUIELI DE PERSONAL			222.950	137.650	198.099	198.099	93.592	104.507	90.423	
						Cheltuieli salariale in bani			190.950	111.550	190.950	190.950	86.443	104.507	83.274	
						Salarii de baza			185.750	108.850	185.750	185.750	84.539	101.211	81.440	
						Alte sporuri			152.200	88.200	152.200	152.200	68.955	83.245	66.300	
						Indemnizatii de hrana			17.050	11.350	17.050	17.050	9.042	8.008	8.767	
						Contributii			16.500	9.300	16.500	16.500	6.542	9.958	6.373	
						Contributia asiguratorie pentru munca			5.200	2.700	5.200	5.200	1.904	3.296	1.834	
						TITLUL II BUNURI SI SERVICII			5.200	2.700	5.200	5.200	1.904	3.296	1.834	
6102			20	01	06	Bunuri si servicii			32.000	26.100	7.149	7.149	7.149		7.149	
						Furnituri de birou			17.000	11.100	7.149	7.149	7.149		7.149	
						Carburanti si lubrifianti			800	400						
						Piese de schimb			5.000	3.500	1.910	1.910	1.910		1.910	
									6.000	4.000	4.000	4.000	4.000		4.000	

Capi- tol	Sub- capi- tol	Pa- ra- graf	Gru- pa / Titlu	Ar- ti- col	Ali- ne- at	Denumire indicator	Credite de angajament			Credite bugetare		Angajamente legale	Plati efectuate	Angajamente legale de platit	Cheltuieli efective	
							aprobate la finele perioadei de raportare	trimestriale cumulate		aprobate la finele perioadei de raportare	trimestriale cumulate					
A							1	2	3	4	5	6	7	8-6-7	9	
B																
6500 02 6502	20 01 30					Alte bunuri si servicii pentru intretinere si functionare			5.200	3.200	1.239	1.239	1.239		1.239	
	20 05					Bunuri de natura obiectelor de inventar			15.000	15.000						
	20 05 30					Alte obiecte de inventar			15.000	15.000						
						Partea III-a CHELTUIELI SOCIAL-CULTURALE			1.854.900	1.081.650	1.273.706	1.273.706	425.325	841.359		
						INVATAMANT			408.600	256.600	192.852	192.852	8.923	169.136		
	01					CHELTUIELI CURENTE			408.600	256.600	192.852	192.852	8.923	169.136		
	10					TITLUL I CHELTUIELI DE PERSONAL			15.000	10.000	15.000	15.000	8.923	6.077		
	10 01					Cheltuieli salariale in bani			15.000	10.000	15.000	15.000	8.923	6.077		
	10 01 15					Alocatii pentru transportul la si de la local de munca			15.000	10.000	15.000	15.000	8.923	6.077		
	20					TITLUL II BUNURI SI SERVICII			191.000	112.000	80.937	80.937		66.143		
	20 01					Bunuri si servicii			113.000	70.000	58.440	58.440		41.218		
	20 01 01					Furnituri de birou			5.000	2.000	30	30		1.986		
	20 01 02					Materiale pentru curatenie			18.000	4.000	1.406	1.406		5.760		
	20 01 03					Incalzit, iluminat si forta motrica			55.000	47.000	43.657	43.657		20.571		
	20 01 04					Apa, canal si salubritate			3.500	2.000	1.752	1.752		1.752		
	20 01 05					Carburanti si lubrifianti			1.500	1.000	50	50		50		
	20 01 08					Posta, telecomunicatii, radio, tv, internet			8.000	4.000	3.020	3.020		3.020		
	20 01 09					Materiale si prestari de servicii cu caracter functional			14.000	6.000	5.880	5.880		5.434		
	20 01 30					Alte bunuri si servicii pentru intretinere si functionare			8.000	4.000	2.645	2.645		2.645		
	20 02					Reparatii curente			4.000							
	20 04					Medicamente si materiale sanitare			10.000	4.000	1.360	1.360		1.360		440
	20 04 02					Materiale sanitare			4.000	2.000	1.000	1.000		1.000		440
	20 04 04					Dezinfectanti			6.000	2.000	360	360		360		

Capi- tol	Sub- capi- tol	Pa- ra- graf	Gru- pa / Titlu	Ar- ti- col	Ali- ne- at	Denumire indicator	Credite de angajament				Credite bugetare		Angajamente legale	Plati efectuate	Angajamente legale de platit	Cheltuieli efective			
							1	2	3	4	5	6					7	8-6-7	9
A							B												
6602	20	05				Bunuri de natura obiectelor de inventar			19.500	3.500	901	901	901						
	20	05	30			Alte obiecte de inventar			19.500	3.500	901	901	901						
	20	06				Deplasari, detasari, transferari			6.000	3.500	2.072	2.072	2.072			2.072			
	20	06	01			Deplasari interne, detasari, transferari			6.000	3.500	2.072	2.072	2.072			2.072			
	20	11				Carti, publicatii si materiale documentare			1.500	1.000									
	20	13				Pregatire profesionala			12.000	5.000	1.082	1.082	1.082			1.082			
	20	14				Protectia muncii			2.000	2.000									
	20	30				Alte cheltuieli			23.000	23.000	17.082	17.082	17.082			21.331			
	20	30	30			Alte cheltuieli cu bunuri si servicii			23.000	23.000	17.082	17.082	17.082			21.331			
	57					TITLUL VIII ASISTENTA SOCIALA			54.000	43.000	27.815	27.815	27.815			27.816			
	57	02				Ajutoare sociale			54.000	43.000	27.815	27.815	27.815			27.816			
	57	02	01			Ajutoare sociale in numerar			41.000	30.000	14.815	14.815	14.815			14.816			
	57	02	03			Tichete de cresa si tichete sociale pentru gradinita			13.000	13.000	13.000	13.000	13.000			13.000			
	59					TITLUL XI ALTE CHELTUIELI			148.600	91.600	69.100	69.100	69.100			69.100			
59	01				Burse			148.600	91.600	69.100	69.100	69.100			69.100				
6702	01					SANATATE			60.000	35.100	60.000	60.000	60.000		31.388	28.187			
	10					CHELTUIELI CURENTE			60.000	35.100	60.000	60.000	60.000		31.388	28.187			
	10					TITLUL I CHELTUIELI DE PERSONAL			60.000	35.100	60.000	60.000	60.000		31.388	28.187			
	10	01				Cheltuieli salariale in bani			58.500	34.200	58.500	58.500	58.500		30.519	27.581			
	10	01	01			Salarii de baza			54.200	32.000	54.200	54.200	54.200		28.128	25.776			
	10	01	17			Indemnizatii de hrana			4.300	2.200	4.300	4.300	4.300		2.391	1.805			
	10	03				Contributii			1.500	900	1.500	1.500	1.500		869	606			
	10	03	07			Contributia asiguratorie pentru munca			1.500	900	1.500	1.500	1.500		869	606			
	01					CULTURA, RECREERE SI RELIGIE			155.100	108.150	102.629	102.629	102.629		9.972	92.748			
	01					CHELTUIELI CURENTE			155.100	108.150	102.629	102.629	102.629		9.972	92.748			
	10					TITLUL I CHELTUIELI DE PERSONAL			18.600	11.450	18.600	18.600	18.600		9.972	8.720			





Credite de angajament						Credite bugetare		Angajamente legale	Plati efectuate	Angajamente legale de platit	Cheltuieli efective				
angajament		bugetare		Credite bugetare											
Capi- tol	Sub- capi- tol	Pa- ra- graf	Gru- pa / Titlu	Ar- ti- col	Ali- ne- at	Denumire indicator	1	2	3	4	5	6	7	8=6-7	9
B															
TITLUL II BUNURI SI SERVICII															
Bunuri si servicii															
20 01															
20 01 03															
Incalzit, iluminat si forta motrica															
20 01 05															
Carburanti si lubrifianti															
20 01 30															
Alte bunuri si servicii pentru intretinere si functionare															
20 30															
Alte cheltuieli															
20 30 30															
Alte cheltuieli cu bunuri si servicii															
PROTECTIA MEDIULUI															
CHELTUIELI CURENTE															
01															
TITLUL II BUNURI SI SERVICII															
Bunuri si servicii															
20 01															
20 01 30															
Alte bunuri si servicii pentru intretinere si functionare															
20 30															
Alte cheltuieli															
20 30 30															
Alte cheltuieli cu bunuri si servicii															
Partea V-a ACTIUNI ECONOMICE															
TRANSPORTURI															
CHELTUIELI CURENTE															
01															
TITLUL II BUNURI SI SERVICII															
Reparatii curente															
20 02															
excedent/deficit, sect. funct.															
9902 96															

Conducatorul Institutiei,

Conducatorul compartimentului  
financiar-contabil

SARIEL

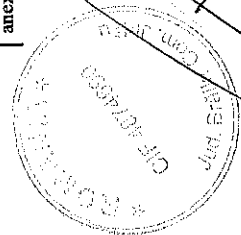
STROE

15

**CONTUL DE EXECUTIE AL INSTITUTIILOR PUBLICE FINANTATE  
DIN VENITURI PROPRII SI SUBVENTII DIN BUGETUL LOCAL - VENITURI  
SECTIUNEA DE FUNCTIONARE  
30.06.2021**

Pag. 1 -lei-

Capi- tol	Sub- cap- tol	Pa- ra- gra- ful	Al- ti- col	Denumire indicator	Prevederi anuale aprobrate la finele perioadei de raportare	Prevederi bugetare trimestriale cumulate	Drepturi constatate			Incasari realizate	Stingeri pe alte cai decat incasari	Drepturi constatate de incasat
							Total, din care:	din anii precedenti	din anul curent			
A					1	2	3=4+5	4	5	6	7	8=3-6-7
0001	10			TOTAL VENITURI-VENITURI	9.000		105.532	67.458	38.074	8.245	12.762	84.525
0002				I. VENITURI CURENTE	9.000		105.532	67.458	38.074	8.245	12.762	84.525
2900				C. VENITURI NEFISCALE	9.000		105.532	67.458	38.074	8.245	12.762	84.525
3000				C1. VENITURI DIN PROPRIETATE	9.000		52.410	15.132	37.278	7.862	12.762	31.786
3010				VENITURI DIN PROPRIETATE	9.000		52.410	15.132	37.278	7.862	12.762	31.786
05				Venituri din concesiuni si inchirieri	9.000		49.464	12.762	36.702	7.359	12.762	29.343
30				Alte venituri din concesiuni si inchirieri de catre institutiile publice								
09				Venituri din utilizarea pasunilor comunale	9.000		49.464	12.762	36.702	7.359	12.762	29.343
3300	10			C2. VANZARI DE BUNURI SI SERVICII			2.946	2.370	576	503		2.443
3310				VENITURI DIN PRESTARI DE SERVICII SI ALTE ACTIVITATI			53.122	52.326	796	383		52.739
16				Venituri din valorificarea produselor obtinute din activitatea proprie sau anexa			53.122	52.326	796	383		52.739
							53.122	52.326	796	383		52.739



Președinte  
Sibiu

CONFIRMAT  
SIBIU

Handwritten signature.


## TOTAL JUDET

DETALIEREA CHELTUIELILOR  
INSTITUTIIL PUBLICE FINANTATE DIN VENITURI PROPRII  
SI SUBVENTII DIN BUGETUL LOCAL  
SECTIUNEA DE FUNCTIONARE  
30.06.2021

Pag. 1 - lei-

Capi- tol	Sub- capi- tol	Pa- ra- gra- f	Gru- pa / Titlu	Ar- ti- col	Ali- ne- at	Denumire indicator	Credite de angajament			Credite bugetare		Angajamente legale bugetare	Angajamente legale de platit	Plati efectuate	Cheltuieli efective
							aprobate la finele perioadei de raportare	trimestriale cumulate		aprobate la finele perioadei de raportare	trimestriale cumulate				
A						B	1	2	3	4	5	6	7	8=6-7	9
5010						TOTAL CHELTUIELI DIN VENITURI PROPRII SI SUBVENTII				23.000	14.000				
			01			CHELTUIELI CURENTE				23.000	14.000				
			20			TITLUL II BUNURI SI SERVICII				23.000	14.000				
6510						INVATAMANT				23.000	14.000				
			01			CHELTUIELI CURENTE				23.000	14.000				
			20			TITLUL II BUNURI SI SERVICII				23.000	14.000				
			20 01			Bunuri si servicii				23.000	14.000				
			20 01 01			Furnituri de birou				1.000	1.000				
			20 01 02			Materiale pentru curatenie				2.000	2.000				
			20 01 03			Incalzit, iluminat si forta motrica				5.000	5.000				
			20 01 30			Alte bunuri si servicii pentru intretinere si functionare				15.000	6.000				
9910	96					excedent/deficit sect funct				-14.000	-14.000			8.245	

Conducatorul institutiei,

Conducatorul compartimentului  
financiar-contabil

*Seferiu - Danil*

*Stancu Gheorghe*

*Stancu*



A					B	Prevederi anuale aprobrate la finele perioadei de raportare	Prevederi bugetare trimestriale cumulate	Drepturi constatate			Incasari realizate	Stingeri pe alte cai decat incasari	Drepturi constatate de incasat	
Capit- ol	Sub- capit- ol	Pa- ra- gra- ful	Ar- ti- col	Ali- ne- at	1			2	Total, din care:	din anii precedenti				din anul curent
4302	31	sustinerea proiectelor din PNDR 2014-2020					60.000	60.000						8=3-6-7
4802		SUME PRIMITE DE LA UE/ALTI DONATORI IN CONTUL PLATILOR EFECTUATE SI												
01		AFERENTE CADRULUI FINANCIAR 2014-2020					6.871.890	4.149.000	46.537		46.537	46.537		
	01	Fondul European de Dezvoltare Regionala(FEDR)					4.771.890	3.061.000	46.537		46.537	46.537		
		Sume primite in contul platilor efectuate in anul curent					4.762.890	3.052.000						
	02	Sume primite in contul platilor efectuate in anii anteriori					9.000	9.000						
02		Fondul Social European(FSE)					1.788.000	776.000						
	01	Sume primite in contul platilor efectuate in anul curent					1.518.000	506.000						
	02	Sume primite in contul platilor efectuate in anii anteriori					270.000	270.000			46.537	46.537		
04		Fondul European Agricol de Dezvoltare Rurala (FEADR)					312.000	312.000						
	01	Sume primite in contul platilor efectuate in anul curent					268.000	268.000						
	02	Sume primite in contul platilor efectuate in anii anteriori					44.000	44.000						


**CONTUL DE EXECUTIE AL BUGETULUI LOCAL - CHELTUIELI**  
**SECTIUNEA DE DEZVOLTARE**  
**30.06.2021**

[illegible]

Credite de angajament						Credite bugetare		Angajamente bugtare	Angajamente legale	Plati efectuate	Angajamente legale de platit	Cheltuieli efective		
aprobate la finele perioadei de raportare		trimestriale cumulate		aprobate la finele perioadei de raportare		trimestriale cumulate								
A						1	2	3	4	5	6	7	8=6-7	9
B														
FONDURI EXTERNE NERAMBURSABILE														
CADRULUI FINANCIAR 2014-2020														
Programe din Fondul European Agricol de														
Dezvoltare Rurala (FEADR)														
Finantarea nationala														
Finantarea externa nerambursabila														
Cheltuieli neeligibile														
CHELTUIELI DE CAPITAL														
TITLUL XIII ACTIVE NEFINANCIARE														
Active fixe														
Alte active fixe														
(inclusiv reparatii capitale)														
Partea IV-a SERVICII SI DEZVOLTARE														
PUBLICA, LOCUINTE, MEDIU SI APE														
LOCUINTE, SERVICII SI DEZVOLTARE PUBLICA														
CHELTUIELI CURENTE														
TITLUL X PROIECTE CU FINANTARE DIN														
FONDURI EXTERNE NERAMBURSABILE														
CADRULUI FINANCIAR 2014-2020														
Programe din Fondul European de Dezvoltare														
Regionala (FEDR)														
Finantarea nationala														
Finantarea externa nerambursabila														
Cheltuieli neeligibile														
Programe din Fondul Social European (FSE)														
Finantarea nationala														
Finantarea externa nerambursabila														
Cheltuieli neeligibile														
7000 02														
7002														
01														
58														
58 01														
58 01 01														
58 01 02														
58 01 03														
58 02														
58 02 01														
58 02 02														
58 02 03														
321.163														
321.163														
321.163														
321.163														
321.163														
321.163														
321.163														
321.163														
321.163														
321.163														
321.163														
321.163														
321.163														
321.163														
321.163														
321.163														
321.163														
321.163														
321.163														
321.163														
321.163														
321.163														
321.163														
321.163														
321.163														
321.163														
321.163														
321.163														
321.163														
321.163														
321.163														
321.163														
321.163														
321.163														
321.163														
321.163														
321.163														
321.163														
321.163														
321.163														
321.163														
321.163														
321.163														
321.163														
321.163														
321.163														
321.163														
321.163														
321.163														
321.163														
321.163														
321.163														
321.163														
321.163														
321.163														
321.163														
321.163														
321.163														
321.163														
321.163														
321.163														
321.163														
321.163														
321.163														
321.163														
321.163														
321.163														
321.163														
321.163														
321.163														
321.163														
321.163														
321.163														
321.163														
321.163														
321.163														
321.163														
321.163														
321.163														
321.163														
321.163														
321.163														
321.163														
321.163														
321.163														
321.163														
321.163														
321.163														
321.163														
321.163														
321.163														
321.163														
321.163														
321.163														
321.163														
321.163														
321.163														
321.163														
321.163														
321.163														
321.163														
321.163														
321.163														
321.163														
321.163														
321.163														
321.163														
321.163														
321.163														
321.163														
321.163														
321.163														
321.163														
321.163														
321.163														
321.163														
321.163														
321.163														
321.163														
321.163														
321.163														
321.163														
321.163														
321.163														
321.163														
321.163														
321.163														
321.163														
321.163														
321.163														
321.163														
321.163														
321.163														
321.163														
321.163														
321.163														
321.163														
321.163														
321.163														
321.163														
321.163														
321.163														
321.163														
321.163														
321.163														
321.163														
321.163														
321.163														
321.163														
321.163														
321.163														
321.163														
321.163														
321.163														
321.163														
321.163														
321.163														
321.163														
321.163														
321.163														
321.163														
321.163														
321.163														
321.163														
321.163														
321.163														
321.163														
321.163														
321.163														
321.163														
321.163														
321.163														
321.163														
321.163														
321.163														
321.163														
321.163														
321.163														
321.163														
321.163														
321.163														
321.163														
321.163														
321.163														
321.163														
321.163														
321.163														
321.163														
321.163														
321.163														
321.163														
321.163														
321.163														
321.163														
321.163														
321.163														
321.163														
321.163														
321.163														
321.163														
321.163														
321.163														
321.163														
321.163														
321.163														
321.163														
321.163														
321.163														
321.163														
321.163														
321.163														
321.163														
321.163														
321.163														
321.163														
321.163														
321.163														
321.163														
321.163														
321.163														
321.163														
321.163														
321.163														
321.163														
321.163														
321.163														
321.163														
321.163														
321.163														
321.163														
321.163														
321.163														
321.163														
321.163														
321.163														
321.163														
321.163														
321.163														
321.163														
321.163														
321.163														
321.163														
321.163														
321.163														
321.163														
321.163														
321.163														
321.163														
321.163														
321.163														
321.163														
321.163														
321.163														
321.163														
321.163														
321.163														
321.163														
321.163														
321.163														
321.163														
321.163														
321.163														
321.163														
321.163														
321.163														
321.163														
321.163														
321.163														
321.163														
321.163														
321.163														
321.163														
321.163														
321.163														
321.163														
321.163														
321.163														
321.163														

Capi- tol	Sub- capi- tol	Pa- ra- graf	Gru- pa / Titlu	Ar- ti- col	Ali- ne- at	Denumire indicator	Credite de angajament		Credite bugetare		Angajamente bugetare	Angajamente legale	Plati efectuate	Angajamente legale de platit	Cheltuieli efective
							aprobate la finele perioadei de raportare	trimestriale cumulate	aprobate la finele perioadei de raportare	trimestriale cumulate					
			<b>A</b>			<b>B</b>	<b>1</b>	<b>2</b>	<b>3</b>	<b>4</b>	<b>5</b>	<b>6</b>	<b>7</b>	<b>8-6-7</b>	<b>9</b>
			70			CHELTUIELI DE CAPITAL			237.450	77.510	6.600	6.600	6.600		
			71			TITLUL XIII ACTIVE NEFINANCIARE			237.450	77.510	6.600	6.600	6.600		
			71	01		Active fixe			237.450	77.510	6.600	6.600	6.600		
			71	01	02	Masini, echipamente si mijloace de transport									
			71	01	30	Alte active fixe			130.450	30.450	6.600	6.600	6.600		
						(inclusiv reparatii capitale)									
						Partea V-a ACTIUNE ECONOMICE	1.260.000		107.000	47.060					
8000	02					TRANSPORTURI	1.912.350		1.912.350	1.883.000	341.427	341.427	341.427	341.427	
8402						CHELTUIELI DE CAPITAL	1.260.000		1.912.350	1.883.000	341.427	341.427	341.427	341.427	
			70			TITLUL XIII ACTIVE NEFINANCIARE	1.260.000		1.912.350	1.883.000	341.427	341.427	341.427	341.427	
			71			Active fixe	1.260.000		1.912.350	1.883.000	341.427	341.427	341.427	341.427	
			71	01	01	Constructii	1.260.000		1.808.190	1.785.000	309.956	309.956	309.956	309.956	
			71	01	30	Alte active fixe									
						(inclusiv reparatii capitale)									
9902	97					excedent/deficit sect deez			104.160	98.000	31.471	31.471	31.471	31.471	
							-549.000		-549.000	-549.000					90.013

Conducatorul institutiei,

Conducatorul compartimentului  
financiar-comtabil

SARIE SANIER

SARIE SANIER



CONTUL DE EXECUTIE AL INSTITUTIILOR PUBLICE FINANTATE  
DIN VENITURI PROPRII SI SUBVENTII DIN BUGETUL LOCAL - VENITURI  
SECTIUNEA DE DEZVOLTARE  
30.06.2021

Pag. 1 -lei-

Capi- tol	Sub- capitol	Pa- ra- graf	Pa- ra- graf	Ar- ti- col	Ali- ne- at	Denumire indicator	Prevederi anuale aprobrate la finele perioadei de raportare	Prevederi bugetare trimestriale cumulate	Drepturi constatate			Incasari realizate	Stingeri pe alte cai decat incasari	Drepturi constatate de incasat
									Total, din care:	din anii precedenti	din anul curent			
A						B	1	2	3=4+5	4	5	6	7	8=3+6-7
0001	10					TOTAL VENITURI-VENTURI			21.979		21.979	21.979		
4000						III. OPERATIUNI FINANCIARE			21.979		21.979	21.979		
4010						INCASARI DIN RAMBURSAREA ACORDATE			21.979		21.979	21.979		
15						Sume utilizate din excedentul anului precedent pentru efectuarea de cheltuieli								
02						Sume utilizate de administratiile locale din excedentul anului precedent pentru sectiunea de dezvoltare			21.979		21.979	21.979		
									21.979		21.979	21.979		


## TOTAL JUDET

DETALIEREA CHELTUIELILOR  
INSTITUTII PUBLICE FINANTATE DIN VENITURI PROPRII  
SI SUBVENTII DIN BUGETUL LOCAL  
SECTIUNEA DE DEZVOLTARE  
30.06.2021

Pag. 1 - lei-

Capi- tol	Sub- capi- tol	Pa- ra- gra- ful	Gr- pa- ti- col	Ali- ne- at	Denumire indicator	Credite de angajament		Credite bugetare		Angajamente bugetare	Angajamente legale	Plati efectuate	Angajamente legale de platit	Cheltuieli efective
						aprobate la finele perioadei de raportare	trimestriale cumulate	aprobate la finele perioadei de raportare	trimestriale cumulate					
A					B	1	2	3	4	5	6	7	8=6-7	9
5010					TOTAL CHELTUIELI DIN VENITURI PROPRII									
					SI SUBVENTII									
	70				CHELTUIELI DE CAPITAL			42.000	42.000	21.979	21.979	21.979		
6510	71				TITLUL XIII ACTIVE NEFINANCIARE			42.000	42.000	21.979	21.979	21.979		
					INVATAMANT			20.000	20.000					
	70				CHELTUIELI DE CAPITAL			20.000	20.000					
	71				TITLUL XIII ACTIVE NEFINANCIARE			20.000	20.000					
	71 01				Active fixe			20.000	20.000					
	71 01 03				Mobilier, aparatura birotica si alte active corporale			20.000	20.000					
8310					AGRICULTURA, SILVICULTURA, SI VANATOARE									
	70				CHELTUIELI DE CAPITAL			22.000	22.000	21.979	21.979	21.979		
	71				TITLUL XIII ACTIVE NEFINANCIARE			22.000	22.000	21.979	21.979	21.979		
	71 01				Active fixe			22.000	22.000	21.979	21.979	21.979		
	71 01 02				Masini, echipamente si mijloace de transport			22.000	22.000	21.979	21.979	21.979		
9910	97				excedent/deficit sect dezv			22.000	22.000	21.979	21.979	21.979		
								-42.000	-42.000					

Conducatorul institutiei,

Conducatorul compartimentului  
financiar-contabil

STARE GATA

9

14